



„HEAL THE WORLD” - 16. EDYCJA SZKOŁY LETNIEJ FUNDACJI ASEF

MGR PRZEMYSŁAW ANDRZEJAK —
PEŁNOMOCCNIK REKTORA DS. ROZWOJU I PROMOCJI UCZELNI

MGR JOANNA ORŁOWSKA
BIURO REKTORA

OD REDAKCJI

AKTUALNOŚCI

„HEAL THE WORLD” - 16. EDYCJA SZKOŁY LETNIEJ FUNDACJI ASEF

73. KONFERENCJA POLSKIEGO TOWARZYSTWA KARDIOLOGICZNEGO

XVI ŁÓDZKA KONFERENCJA KARDIOLOGICZNA

EUROPEAN SOCIETY OF CARDIOLOGY


ŁÓDZIANIN WŚRÓD EUROPEJSKICH KARDIOLOGÓW JUTRA

BIBLIOTEKI ZAKŁADOWE W KATEDRZE ANATOMII

I ZAKŁADZIE CYTOFIZJOLOGII, HISTOLOGII I EMBRIOLOGII


WYDAWNICTWO UNIwersYTETU MEDYCZNEGO

W RAMACH BIURA PROMOCJI I WYDAWNICTW



DROKUJEMY:

KSIAZKI
CZASOPISMA
KATALOGI
FOLDERY
WIZYTÓWKI
ULOTKI
TECZKI
PAPIERY FIRMOWE
NOTATNIKI
IDENTYFIKATORY
ZAPROSZENIA




PRZEŚLIJ ZAPYTANIE OFERTOWE !
BIURO PROMOCJI I WYDAWNICTW
UNIwersYTETU MEDYCZNEGO W ŁÓDZI
UL. KOPCIŃSKIEGO 20, 90-153 ŁÓDŹ

TEL./FAX 42 678 70 25 | WYDAWONICTWO@UMED.LODZ.PL

ZAKRES USŁUG:

- | PROJEKTOWANIE GRAFICZNE
- | SKŁAD KOMPUTEROWY
- | KOREKTA REDAKCYJNA ORAZ JĘZYKOWA
- | PRZYGOTOWANIE DO DRUKU
- | DRUK OFSETOWY W PEŁNYM KOLORZE
- | WYKOŃCZENIE INTROLIGATORSKIE
- | USZLACHETNIENIE



„WIELKIE MYŚLI RODZĄ SIĘ W SERCU.”



MGR ANNA RYKIERT

ZASTĘPCA REDAKTORA NACZELNEGO BIULETYNU INFORMACYJNEGO UM

Szanowni Państwo,

Z ogromną przyjemnością witam w wakacyjnym numerze Biuletynu Informacyjnego Uniwersytetu Medycznego w Łodzi. O tym, co wydarzyło się w naszej Uczelni w czerwcu, lipcu oraz sierpniu, możecie Państwo przeczytać w stałej rubryce - Aktualności.

Na przełomie czerwca i lipca Uniwersytet Medyczny w Łodzi wraz z Fundacją Azja-Europa gościł 28 uczestników z 26 krajów Europy i Azji w ramach 16. edycji szkoły letniej Fundacji ASEF. Wybór Uniwersytetu Medycznego w Łodzi na gospodarza nie był przypadkowy: tematem przewodnim tegorocznej edycji projektu było „Zdrowie publiczne i grupy ryzyka: dostęp do wysokiej jakości służby zdrowia”. Więcej o przygotowaniach i przebiegu szkoły letniej ASEF możecie Państwo dowiedzieć się z artykułu miesiąca, przygotowanego przez **mgr. Przemysława Andrzejaka** – Pełnomocnika Rektora ds. Rozwoju i Promocji Uczelni oraz **mgr Joannę Orłowską** z Biura Rektora.

Kolejne dwa artykuły przygotowali wspólnie **prof. dr hab. med. Jarosław D. Kasprzak**, Kierownik II Katedry i Kliniki Kardiologii UM oraz **dr hab. n. med. Łukasz Chrzanowski**, pracownik Zakładu Szybkiej Diagnostyki Kardiologicznej. W pierwszym z nich relacjonują przebieg 73. Wiosennej Konferencji Polskiego Towarzystwa Kardiologicznego – II Konferencji Kardiologii Polskiej, współorganizowanej przez II Katedrę Kardiologii Uniwersytetu Medycznego w Łodzi. W drugim - przedstawiają tematykę obrad XVI Łódzkiej Konferencji Kardiologicznej.

Z bieżącego numeru można również dowiedzieć się o sukcesie jednej z naszych studentek. Praca **Dominiki Filipiak**, studentki VI roku Wydziału Lekarskiego, która powstała w ramach Studenckiego Koła Naukowego przy II Katedrze Kar-

diologii, pod kierownictwem **dr. hab. n. med. Piotra Lipca**, została przedstawiona podczas Kongresu European Society of Cardiology (ESC) w Sztokholmie. Prezentacja pracy wykonanej przez studenta medycyny jest wyjątkowym wydarzeniem. Ponadto, przeczytać można o osiągnięciach Kongresu ESC w Sztokholmie, podczas którego Polskę reprezentował Klub 30 Polskiego Towarzystwa Kardiologicznego pod przewodnictwem **dr. hab. Łukasza Chrzanowskiego** (II Katedra Kardiologii).

W artykule „Biblioteki zakładowe w Katedrze Anatomii i Zakładzie Cytofizjologii, Histologii i Embriologii” **mgr Piotr Cichocki** przybliży nam historię oraz bieżącą działalność tychże bibliotek.

Jak zawsze czekamy na Państwa uwagi, opinie i zastrzeżenia oraz propozycje nowych artykułów, które prosimy kierować na adres e-mail: promocja@umed.lodz.pl.

Biuletyn dostępny jest również on-line na stronie naszej Uczelni w zakładce „Pracownicy”.

Zapraszam do lektury !

UNIwersytet Medyczny w Łodzi UNIwersytet
Medyczny w Łodzi UNIwersytet Medyczny
w Łodzi UNIwersytet Medyczny
UNIwersytet Medyczny w Łodzi
UNIwersytet Medyczny w Łodzi UNIwersytet
Medyczny w Łodzi UNIwersytet Medyczny
w Łodzi UNIwersytet Medyczny w Łodzi
UNIwersytet Medyczny w Łodzi UNIwersytet
Medyczny w Łodzi UNIwersytet Medyczny
w Łodzi UNIwersytet Medyczny w Łodzi
UNIwersytet Medyczny w Łodzi UNIwersytet
Medyczny w Łodzi UNIwersytet Medyczny
w Łodzi UNIwersytet Medyczny w Łodzi



NAJWAŻNIEJSZE WYDARZENIA NASZEJ UCZELNI W SKRÓCIE...

CZERWIEC-SIERPIEŃ 2010

CZERWIEC 2010

Wybór prof. dr. hab. Piotra Smolewskiego na Przewodniczącego Polskiego Towarzystwa Cytometrii

Z przyjemnością informujemy, że **prof. dr. hab. Piotr Smolewski** został wybrany Przewodniczącym Polskiego Towarzystwa Cytometrii. Na ręce Pana Profesora składamy serdeczne

gratulacje i życzenia wytrwałości w realizacji zamierzonych celów i samych sukcesów w piastowaniu nowej funkcji.

Studenci Wydziału Pielęgniarstwa i Położnictwa na Dniu Dziecka

W dniu 1 czerwca 2010 r. studenci Wydziału Pielęgniarstwa i Położnictwa kierunku: pielęgniarstwo brali udział - jako zabezpieczenie medyczne - w uroczystości zorganizowanej przez Stowarzyszenie Komitet Dziecka z okazji

Międzynarodowego Dnia Dziecka pod Pomnikiem Pękniętego Serca Matki w Parku im. Szarych Szeregów. Elementem programu było uhonorowanie osób Medalem „Serce – Dziecku” i złożenie kwiatów pod pomnikiem.

73. Wiosenna Konferencja Polskiego Towarzystwa Kardiologicznego, II Konferencja „Kardiologii Polskiej”

W dniach 4-5 czerwca 2010 r., w Teatrze Wielkim w Łodzi odbyła się 73. Wiosenna Konferencja Polskiego Towarzystwa Kardiologicznego, II Konferencja „Kardiologii Polskiej”. Tytuł tegorocznej konferencji to: „Nowe wytyczne ESC - jak rozpoznawać i leczyć w 2010 roku?”. Podczas Konferencji omówione zostały najważniejsze i najbardziej aktualne wytyczne dotyczące rozpoznawania i leczenia chorób sercowo-na-

czyniowych. Jesteśmy przekonani, że bogate doświadczenie i wiedza wykładowców, uznanych autorytetów w dziedzinie kardiologii, zapewniły wysoki poziom merytoryczny konferencji, co umożliwi wykorzystanie zdobytej wiedzy w działalności zawodowej i naukowej uczestników.

*Przewodniczący Komitetu Organizacyjnego
prof. dr hab. n. med. Jarosław D. Kasprzak*

Miss Polonia Województwa Łódzkiego 2010

W sobotę, 5 czerwca, w Filharmonii Łódzkiej odbyła się wielka gala konkursu Miss Polonia Województwa Łódzkiego 2010. Podczas 5. edycji wyborów organizowanych przez Agencję

IGO-ART oraz Urząd Miasta Łodzi o tytuł najpiękniejszej walczyło 20 finalistek, a wśród nich studentki naszej Uczelni:

- TOP5
Iłona Wańska,
- MISS PUBLICZNOŚCI
Emilia Gałka,
- MISS PIĘKNA Z PRZESŁANIEM
Karolina Goińska.

Ponadto **Emilia Gałka** oraz **Iłona Wańska** otrzymały szansę startu w kolejnym etapie konkursu, czyli tzw. „dzikie karty” przyznawane przez przedstawicieli Biura Miss Polonia. Kandydatki zaprezentowały się w sześciu odsłonach: stroje dzienne firmy Bee Collection, kostiumy kąpielowe Mewa Styl, kolekcja rajstop firmy Adrian, sukienki projektu **Izabeli Wiąckowskiej**, sukienki koktajlowe

firmy Ankar oraz suknie wieczorowe **Teresy Kopias**, których dopełnieniem była biżuteria przygotowana przez Crystal Fashion Gronowalski. W części artystycznej wystąpili **Krzysztof Kiljański**, Samokhin Band (który wykonał również aranże do wszystkich pokazów kandydatek), **Kordian Kacperski** oraz Zespół Harnam. W jury finału wojewódzkiego zasiadli: laureatki konkursu z lat poprzednich: **Agata Biernat** (I wice Miss Polonia 2009), **Barbara Tatar** (Miss Polonia 2007), projektanci mody: **Teresa Kopias**, **Iza Wiąckowska**, przedstawiciele Władz miasta i województwa, specjaliści goście: sędzia **Anna Maria Wesółowska** oraz organizatorzy konkursu Miss Polonia of Sweden.



Studia w języku angielskim - ceremonia wręczenia dyplomów

W dniu 8 czerwca 2010 r. w Auli Wydziału Farmaceutycznego, kolejny raz studenci anglojęzyczni świętowali uroczyste wręczenie dyplomów.

W tym roku po raz pierwszy dyplomy uzyskali absolwenci programu 6-letniego, rozpoczynający naukę w roku akademickim 2004/2005 oraz czwarty już rocznik absolwentów programu 4-letniego. Uprawnionych do otrzymania dyplomów w roku akademickim 2009/2010 było

łącznie 35 studentów, pochodzących z takich krajów jak: USA, Kanada, Tajwan, Norwegia, Zambia, Malezja, Turcja, Wielka Brytania. Studenci, którzy wzięli udział w uroczystości, przybyli wraz z zaproszonymi członkami rodzin.

Uroczystość zaszczylicili swym przybyciem: Dyrektor Wydziału Zdrowia Urzędu Miasta Łodzi - **Pan Maciej Prochowski**, oraz Dyrektor ds. programów anglojęzycznych CLARK University - **Pan Daniel Nicols**.



Po uroczystych przemówieniach przedstawicielei Władz Uczelni i Wydziału w podniosłej atmosferze studenci złożyli przysięgę Hipokratesa, a następnie każdy z nich otrzymał dyplom wraz z gratulacjami **Prorektora Dariusza Nowaka** oraz towarzyszących mu Dziekanów Wydziału Wojskowo-Lekarskiego - **Profesora Zbigniewa Baja** i **Profesora Andrzeja Lubińskiego**, odpowiedzialnego bezpośrednio za kształcenie studentów w języku angielskim.

Wśród spontanicznych owacji w wykonaniu przyjaciół i kolegów z niższych lat oraz uścisków i łez wzruszenia najbliższych, studenci pozwali do pamiątkowych zdjęć.

Uroczystość zakończył poczęstunek dla wszystkich uczestników, stwarzając okazję do spotkań towarzyskich, dzielenia się wspomnieniami z kończącego się okresu pobytu w Polsce oraz planami na kolejne etapy kariery medycznej.



Dr hab. n. med. Piotr Lipiec został członkiem The European Society of Cardiology

Pragniemy poinformować, że **dr hab. n. med. Piotr Lipiec** - Kierownik Zakładu Szybkiej Diagnostyki Kardiologicznej II Katedry Kardiologii UM w Łodzi otrzymał tytuł członka Fellow of the European Society of Cardiology (ESC). Tytuł ten przyznawany jest jedynie naukowcom-kardiologom o najwyższych kwalifikacjach i międzynarodowym dorobku i renomie (w kraju posiada go niewiele ponad stu kardiologów) przez niezależną komisję Europejskiego Towarzystwa Kardiologicznego. O przyznaniu w/w

tytułu **dr. hab. Lipcowi** wnioskował m.in. prezes Polskiego Towarzystwa Kardiologicznego **prof. dr hab. n. med. Waldemar Banasiak**.

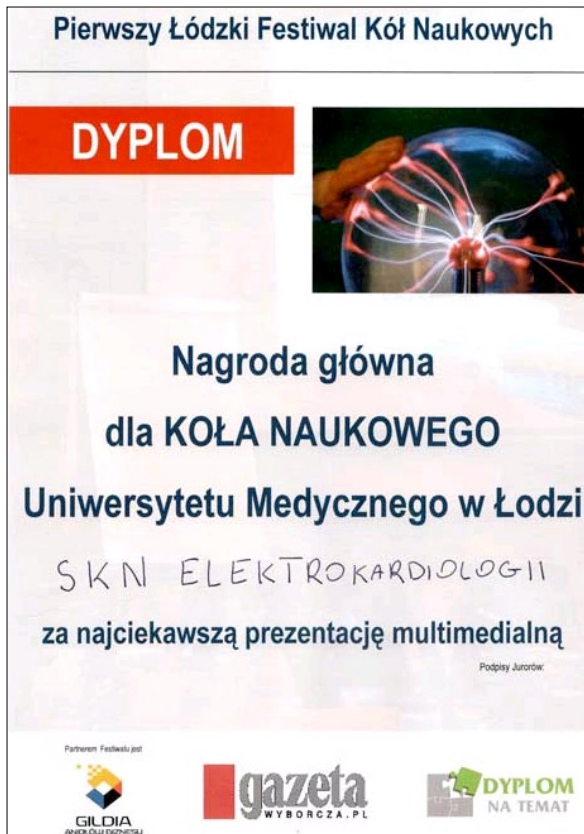
Uroczyste wręczenie przyznanego tytułu odbyło się w trakcie ceremonii otwarcia dorocznego kongresu Europejskiego Towarzystwa Kardiologicznego w Sztokholmie.

II Katedra Kardiologii / Oddział kardiologii im. W. Biegańskiego posiada obecnie 5 pracowników z tytułem FESC (**prof. Krzezińska-**

-Pakula, prof. Kasprzak, doc. Lipiec, doc. Chrzanowski, doc. Kurpesa), co pozwala zaliczyć ją do najlepiej rozpoznawalnych na forum ESC klinik kardiologii w kraju (jest to

jedną z najwyższych, a prawdopodobnie najwyższą liczebność F.E.S.C.'s w jednostce klinicznej w kraju).

Sukces Studenckiego Koła Naukowego Elektrokardiologii



Wyborczą. Podczas imprezy swoje osiągnięcia i działalność, w formie prezentacji multimedialnych, zaprezentowali przedstawiciele Studenckich Kół Naukowych z Politechniki Łódzkiej, Uniwersytetu Łódzkiego oraz Uniwersytetu Medycznego. Cała impreza otrzymała konwencję teledysku. Pokazy trwały około 7 minut. Prezentacjom przyglądali się przedstawiciele Łódzkiej Agencji Rozwoju Regionalnego.

Nagrodę główną otrzymało Studenckie Koło Naukowe Elektrokardiologii przy Zakładzie Elektrokardiologii I Katedry Kardiologii i Kardiologii Uniwersytetu Medycznego w Łodzi, którego opiekunem jest **dr n. med. Michał Chudzik** (Kierownik Zakładu - **dr hab. n. med. Jerzy Krzysztof Wranicz**). Prezentację poprowadziła Przewodnicząca Studenckiego Koła Elektrokardiologii **Ewa Nowacka** - studentka IV roku Wydziału Lekarskiego Uniwersytetu Medycznego w Łodzi.

Członkami SKN są: **Ewa Nowacka, Artur Łagodziński** - studenci IV roku Wydziału Lekarskiego, oraz **Jakub Jabłoński, Elżbieta Piotrowska, Katarzyna Łabuzińska** - studenci V. roku Wydziału Lekarskiego Uniwersytetu Medycznego w Łodzi.

Serdecznie gratulujemy!

W środę 9 czerwca 2010 o godzinie 14⁰⁰ w Sali Widowiskowej Politechniki Łódzkiej przy al. Politechniki 3a, odbył się I Łódzki Festiwal Kół Naukowych organizowany przez Gazetę

Sukces łódzkich laryngologów



Na XLIV Zjeździe Polskiego Towarzystwa Otorinolaryngologów Chirurgów Głowy i Szyi oraz IV Zjeździe Polskiego Towarzystwa Chirurgów Podstawy Czaszki, który odbywał się w dniach 9-12 czerwca 2010 roku w Warszawie, praca pt. „Application of photodynamic method and autofluorescence in head and neck cancer diagnostics” autorstwa: **Izabeli Niedźwieckiej, Dariusza Kaczmarczyka, Joanny Zimmer-Nowickiej, Aliny Morawiec-Sztandery** z Kliniki Chirurgii Nowotworów Głowy i Szyi Uniwersytetu Medycznego w Łodzi, kierowanej przez Panią **prof. dr hab. med. Alinę Morawiec-Sztandere**, zdobyła pierwsze miejsce za najlepszą prezentację w formie plakatu.

CERTYFIKAT ISO 9001:2008 dla Uniwersyteckiego Szpitala Klinicznego im. Wojskowej Akademii Medycznej - Centralnego Szpitala Weteranów w Łodzi



W dniu 10 czerwca 2010 roku odbyła się Uroczystość nadania Certyfikatu ISO norm 9001:2008 dla Uniwersyteckiego Szpitala Klinicznego im. Wojskowej Akademii Medycznej - Centralnego Szpitala Weteranów.

W uroczystości udział wzięli: Rektor Uniwersytetu Medycznego **prof. Paweł Górski**, Dyrektor USK im. WAM-CSW **prof. Jacek Rysz**, Przedstawiciel Marszałka Województwa Łódzkiego Dyrektor Departamentu Polityki Zdrowotnej **Witold Tomaszewski**, Przedstawiciel firmy certyfikującej system zarządzania jakością **Piotr Gzylewski**, Prorektorzy UM, Kierownicy Klinik i Zakładów Szpitala im. WAM oraz Przedstawiciele mediów: prasy, radia i telewizji.

Miło nam poinformować, że Uniwersytecki Szpital Kliniczny im. Wojskowej Akademii Medycznej - Centralny Szpital Weteranów otrzymał Certyfikat ISO 9001:2008. Jest to świadectwo wdrożenia w naszej placówce Systemu Zarządzania Jakością, którym zostały objęte następujące usługi:

- pomoc doraźna
- leczenie szpitalne

- lecznictwo otwarte
- usługi diagnostyczne za wyjątkiem Zakładu Diagnostyki Laboratoryjnej i Biochemii Klinicznej, ze względu na trwające prace przygotowujące Zakład do wdrożenia normy PN-EN ISO 15189:2007 „Laboratoria medyczne - Szczególne wymagania dotyczące jakości i kompetencji”.

Normy ISO we współczesnym świecie są synonimem najwyższej jakości i potwierdzeniem, że dążenie do perfekcji w przedsiębiorstwie publicznym, jakim jest Szpital im. WAM, są realizowane każdego dnia, przez każdego pracownika, na każdym szczeblu działania. Dla szpitala realizacja Systemu Zarządzania Jakością wg międzynarodowego standardu ISO oznacza budowanie zaufania pacjentów, w oparciu o realne wyniki i osiągnięcia, które przekładają się na poczucie komfortu i bezpieczeństwo każdego pacjenta.

Wręczenie Certyfikatu jest uroczystym i oficjalnym potwierdzeniem najwyższej dbałości o dobro pacjenta oraz wypełniania, w każdym aspekcie działalności szpitala, międzynarodowych standardów zarządzania obsługą medyczną. Wdrożony system jakości jest naturalnym następstwem podjętych w ostatnich latach licznych innowacji w organizacji i funkcjonowaniu placówki. Kadre medyczną tworzą najwyższej rangi specjaliści, a skala przeprowadzanych nowatorskich i unikalnych zabiegów w skali Polski i Europy wciąż zachowuje tendencje wzrostową. Należy tutaj wymienić wykonane w ostatnim czasie: przeszczepy warstwowe rogówki, rekonstrukcje oczodołu metodą szybkiego prototypowania, operacje usunięcia zaćmy z wszczepieniem najnowszej generacji soczewek, bezinwazyjne operacje nadgarstka i wiele innych.



Dyrekcja szpitala realizuje swoją odważną wizję rozwoju poprzez zabieganie o środki na ciągłą modernizację, oddając kolejno do użytku pacjentów wyremontowane, nowoczesne kliniki. Wyposażenie stanowi technologicznie zaawansowany i bardzo kosztowny sprzęt diagnostyczno-terapeutyczny, a kadra medyczna nieustannie podnosi swoje kwalifikacje, aby ultranowoczesna aparatura służyła optymalnie każdemu pacjentowi.

System Zarządzania Jakością zgodny z normą ISO 9001:2008 oznacza w praktyce wypełnianie z najwyższą sumiennością, według perfekcyjnie skonstruowanych procedur, takich wartości jak dobro pacjenta, zaangażowanie personelu, nieustanne doskonalenie, procesowe i merytoryczne podejście do zarządzania każdym zasobem ludzkim i materialnym w szpitalu. Procesy zostają poddane rzeczowej analizie pod kątem funkcjonalności i wydajności, a wszelkie stwierdzone braki są na bieżąco monitorowane i eliminowane w celu maksymalizacji efektu.

W ten sposób motto szpitala: Wasze zdrowie pod naszą troskliwą opieką, staje się stwierdzeniem wymiernym, a jego realizacja jest poddana ścisłej weryfikacji i ciągłemu doskonaleniu. Pacjent ma pełne poczucie bezpieczeństwa, zainteresowania i zaangażowania personelu, a co najważniejsze ma gwarancję najwyższej skuteczności podejmowanych działań medycznych.

Certyfikat jest rzeczywistym potwierdzeniem, że system zarządzania jakością działa wydajnie, co znajdowało dotąd wyraz w licznych osiągnięciach i nagrodach dla szpitala: dwukrotny laureat konkursu Perły Medycyny w latach 2008 i 2009, czy zwycięstwo w maju 2010 w konkursie Lider Nowoczesnych Technologii. O podejściu jakościowym (quality approach) świadczą również najbliższe plany Dyrekcji. Do końca roku 2010 zostanie zrealizowany projekt informatyzacji usług medycznych. Pacjent będzie mógł zapisać się na wizytę oraz mieć dostęp do wszystkich wyników badań poprzez Internet.

Certyfikat ISO 9001: 2008 świadczy o tym, że wizja kierowania szpitalem jest dojrzała i starannie przygotowana, a znajduje swoje odzwierciedlenie w harmonii czynników ludzkich (personel szpitala), materialnych (sprzęt i infrastruktura) i procesowych (procedury zarządzania, organizacja zadań).

Profesjonalna opieka medyczna, najnowsze metody diagnozowania i leczenia, wysoko wykwalifikowana kadra - oto pomysł Dyrekcji Szpitala na ochronę zdrowia, której nadrzędnym celem jest dobro pacjenta, co potwierdza przyznany właśnie Certyfikat.

X Kongres Medycyny Rodzinnej



Prorektor **prof. dr hab. med. Radzisław Kordek** oraz Kanclerz UM **dr n. med. Jacek Grabowski**, powitali ze strony Uczelni ok. 1 500 lekarzy rodzinnych, uczestniczących w X Kongresie Medycyny Rodzinnej, który odbył się w łódzkiej Manufakturze w dniach 10-13 czerwca 2010.



I Konferencja Naukowa Sekcji Chorób Metabolicznych Kości Dzieci i Młodzieży

Klinika Propedeutyki Pediatrii i Chorób Metabolicznych Kości, Sekcja Chorób Metabolicznych Kości Dzieci i Młodzieży PFO oraz Fundacja Dzieciom „Idziemy Razem” zorganizowały I Kon-

ferencję Naukową Sekcji Chorób Metabolicznych Kości Dzieci i Młodzieży na temat „Aktualne problemy osteologii dziecięcej”, która odbyła się w Instytucie Europejskim 12 czerwca 2010 r.

Seminarium pt. „Wewnętrzny system oceny jakości kształcenia na studiach doktoranckich”



Seminarium pt. „Wewnętrzny system oceny jakości kształcenia na studiach doktoranckich”, zorganizowane przez Studium Doktoranckie UM i Pełnomocnika Rektora ds. Krajowej Struktury (Ram) Kwalifikacji odbyło się w Auli Rektoratu Uniwersytetu Medycznego w Łodzi w dniu 14 czerwca 2010 roku. Zaproszonych gości powitali - kierownik Studium Doktoranckiego UM w Łodzi **prof. Anna Woźniacka**

i Pełnomocnik Rektora UM w Łodzi ds. Krajowej Struktury (Ram) Kwalifikacji **prof. Józef Kobos**.

Jego Magnificencja Rektor UM w Łodzi, **prof. dr n. med. Paweł Górski**, podkreślił znaczenie studiów doktoranckich na uczelni medycznej. Wykład pt. „Znaczenie systemu oceny jakości kształcenia w aspekcie Procesu Bolońskiego” wygłosił **prof. Józef Kobos**. **Prof. Jadwiga Mirecka** - Ekspert Boloński Uniwersytetu Jagiellońskiego w Krakowie, wygłosiła znakomity wykład p.t. „Jakość na studiach doktoranckich i sposoby jej oceny”, który zapoczątkował cykl spotkań dotyczących oceny jakości na studiach doktoranckich. Seminarium zakończyło się panelem dyskusyjnym, z udziałem uczestników spotkania, który ukierunkowany był na próbę wypracowania kluczowych elementów systemu oceny jakości kształcenia.



Sukces naukowy pracowników Zakładu Biofizyki Katedry Nauk Podstawowych i Przedklinicznych

Wieloletnie badania w zakresie profilaktyki nadmiernej masy ciała (nadwagi i otyłości) oraz podwyższonego ciśnienia tętniczego (stanu przednadciśnieniowego i nadciśnienia tętniczego) prowadzone w Zakładzie Biofizyki Ka-

tedry Nauk Podstawowych i Przedklinicznych Uniwersytetu Medycznego w Łodzi przy współpracy z wieloma ośrodkami akademickimi w kraju zaowocowały opracowaniem norm krajowych obwodu talii w wieku rozwojowym.

Praca autorów: **Lidii Ostrowskiej Nawarycz, Alicji Krzyżaniak, Barbary Stawińskiej-Witoszyńskiej, Małgorzaty Krzywińskiej-Wiewiorowskiej, Ilony Szilagyi-Pągowskiej, Marii Kowalskiej, Łukasza Krzycha** oraz **Tadeusza Nawarycza** tytułem „Percentile dis-

tributions of waist circumference for 7-19-year-old Polish children and adolescents” ukazała się w wysoko punktowanym czasopiśmie *Obesity Reviews* 2010 Volume 11 Issue 4 - Impact Factor 5,569.

XXII Krajowy Zjazd Polskiego Towarzystwa Historii Medycyny i Farmacji

W dniach 15 i 16 czerwca 2010 r. w gmachu Instytutu Medycyny Pracy w Łodzi przy ul. Św. Teresy 8 odbył się XXII Krajowy Zjazd Polskiego Towarzystwa Historii Medycyny i Farmacji (PTHMiF). Inspiratorem i głównym organizatorem Zjazdu był prezes Zarządu Głównego PTHMiF **prof. zw. dr hab. med. Jerzy Supady**, kierownik Katedry i Zakładu Historii Medycyny i Farmacji Uniwersytetu Medycznego w Łodzi, który de facto wziął na siebie gros obowiązków przygotowania spotkania. Ponadto w skład komitetu organizacyjnego weszli pracownicy Katedry i Zakładu: **Bożena Kuzara, lek. Bogumiła Kempnińska-Mirosławska, mgr Marta Miśkiewicz, dr Alicja Klimczak** oraz **mgr Piotr Machlański**.

W programie Zjazdu przewidziano wygłoszenie referatów przez osoby z różnych miast w kraju oraz z zagranicy (z Rosji, Jakucji, Niemiec,

Francji i Białorusi). Ostatecznie spoza Polski do Łodzi przyjechały tylko trzy panie Jakutki: **prof. Marfa Browczenko** (Moskwa), **prof. Galina Szadrina Jefimowna** (Jakuck) oraz **Paulina Kopestyńska** (Mediolan). Referaty wygłoszone podczas dwudniowego spotkania obejmowały 8 zespołów tematycznych:

- 1) Choroby i ich leczenie w czasach antycznych i średniowiecznych;
- 2) Kierunki rozwoju medycyny wewnętrznej i zabiegowej od starożytności do współczesności z uwzględnieniem osiągnięć w dziedzinie farmacji;
- 3) Medycyna w państwach totalitarnych;
- 4) Medycyny łódzka w XIX i XX wieku;
- 5) Sylwetki wybitnych lekarzy i farmaceutów polskich na przestrzeni dziejów;



UNIWERSYTET
MEDYCZNY
W ŁODZI

**XXII KRAJOWY ZJAZD
POLSKIEGO TOWARZYSTWA HISTORII MEDYCyny I FARMACJI
Łódź, 15-16 czerwca 2010**

- 6) Dzieje wojskowej służby zdrowia od czasów antycznych po współczesne;
- 7) Kształtowanie się zawodu pielęgniarstwa na przestrzeni wieków;
- 8) Varia.

Obrady, zakwaterowanie i całodzienne wyżywienie (śniadania, obiady, kolacje) uczestników Zjazdu przewidziano w tym samym budynku Instytutu Medycyny Pracy.

Patronat honorowy nad łódzkim spotkaniem historyków medycyny objął Jego Ekscelencja **Ks. Arcybiskup Władysław Ziółek**, Metropolita Łódzki, zaś funkcję honorowego przewodniczącego komitetu organizacyjnego zgodził się pełnić JM Rektor Uniwersytetu Medycznego w Łodzi **prof. dr hab. med. Paweł Górski**.

Dnia 15 czerwca w godzinach 930-1100 odbyła się uroczystość otwarcia Zjazdu, którą swą obecnością zaszczyliła pani prorektor miejscowego Uniwersytetu Medycznego **prof. Anna Jegier** oraz przedstawiciel łódzkiego duchowieństwa **ks. prałat Stanisław Kaniewski**, dyrektor Centrum Służby Rodzinie. Otwarcia Zjazdu dokonał **prof. Jerzy Supady**, który w krótkim wystąpieniu przypomniał kilkusetletnie tradycje polskiej historii medycyny. Następnie głos zabrali: **prof. Anna Jegier**, **ks. prałat Stanisław Kaniewski**, **prof. Maria Magdalena Blombergowa**, **prof. Roman Meissner** oraz **prof. Zbigniew Wójcik**. Wszyscy mówcy podkreślili dotychczasowe osiągnięcia organizacyjne i naukowe na polu dziejów nauk medycznych w Polsce oraz wyrazili potrzebę dalszej pracy badawczej w tej dziedzinie.

Obrady odbywały się w auli Instytutu Medycyny Pracy, przyozdobionej zielonym, pionowym transparentem informującym o nazwie i dacie Zjazdu oraz zaopatrzonym w znak symbolizujący PTHMiF. Z uwagi na dużą liczbę uczestników, czas poszczególnych wystąpień ograniczono do 10 minut. Dwudniowym obradom przewodniczyli następujący profesorowie: **Roman Meissner** (Poznań), **Zbigniew Wójcik** (Warszawa), **Maria Magdalena Blombergowa** (Łódź), **Wanda Wojtkiewicz-Rok** (Wrocław) i **Anita Magowska** (Poznań).

Dnia 15 czerwca wieczorem dwa autokary przewiozły gości Zjazdu do bardzo eleganckiej restauracji w Hotelu Andel's, gdzie o godzinie 20⁰⁰ rozpoczęła się uroczysta kolacja. Przed zajęciem miejsc przy ośmiu okrągłych, pięknie

zastawionych i udekorowanych stołach wykonano na schodach wejściowych hotelu pamiątkową fotografię. Dzień 16 czerwca upłynął na prezentowaniu referatów i kularowych rozmowach podczas przerw w obradach na kawę, herbatę i ciastka.

Tegoż dnia w godzinach przedpołudniowych, na walnym zebraniu członków Polskiego Towarzystwa Historii Medycyny i Farmacji dokonano wyboru nowego Zarządu Głównego organizacji. Na kolejną trzyletnią kadencję prezesa ZG PTHMiF powołano ponownie pełniącego dotychczas tę funkcję **prof. Jerzego Supadego**. Jego zastępcami zostali: **prof. Wanda Wojtkiewicz-Rok** (Wrocław) oraz **prof. Czesław Jeśman** (Łódź). Obowiązki sekretarza Towarzystwa powierzono **dr Elżbiecie Kamusińskiej** (Kielce), a na stanowisku skarbnika pozostał **dr Włodzimierz Berner** (Łódź).

Dnia 17 czerwca, po śniadaniu, część gości wraz z dyplomowanym przewodnikiem udała się w autokarową podróż do najciekawszych zakątków i zabytkowych obiektów miasta. W czasie czterech godzin wycieczki zwiedzono stary cmentarz rzymskokatolicki przy ul. Ogrodowej, zabytkowy cmentarz żydowski, secesyjną willę Kindermana, teren byłego getta oraz tzw. Księżę Młyn, czyli kompleks domów dla robotników fabrycznych.

Po powrocie do Instytutu Medycyny Pracy i zjedzeniu obiadu goście rozjechali się do swoich domów.

Należy nadmienić, iż każdy uczestnik Zjazdu otrzymał tekturową teczkę w kolorze pomarańczowym, w której umieszczono identyfikator z imieniem i nazwiskiem, długopis, kilka czystych kartek papieru formatu A4, monografię autorstwa **Jana Fijałka** i **Janusza Indulskiego** na temat opieki zdrowotnej w Łodzi do 1945 r. oraz bardzo estetyczny program łódzkiego spotkania, wydrukowany na kredowym papierze, oprawiony w sztywne okładki, zaopatrzony w dwie średniowieczne ryciny i zielone logo PTHMiF (na okładce tytułowej).

Nagrodą dla organizatorów były bardzo pochlebne opinie gości nt. tematyki, perfekcji realizacji oraz innych form atrakcyjności Zjazdu.

prof. dr hab. n. med. Jerzy Supady

Zmarł prof. dr hab. n. med. Bogdan Bronisław Goetzen

Wyraży głębokiego żalu i współczucia z powodu śmierci **prof. dr. hab. n. med. Bogdana Bronisława Goetzenia**, wieloletniego pracownika Uniwersytetu Medycznego w Łodzi, zasłużonego pedagoga i naukowca, składa Rektor Uniwersytetu Medycznego w Łodzi **prof. Paweł Górski**

X Jubileuszowa Konferencja Naukowo-Szkoleniowa „Alergia Astma Immunologia Kliniczna - Łódź 2010”

W dniu 17 czerwca 2010 r. o godzinie 9³⁰ w Centrum Konferencyjnym Hotelu Andel's w Łodzi rozpoczęła się X Jubileuszowa Konferencja Naukowo-Szkoleniowa „Alergia Astma Immunologia Kliniczna - Łódź 2010”;. W komitecie honorowym zasiadał Jego Magnificencja **prof. dr hab. n. med. Paweł Górski**.

W czasie Naukowej Sesji Plenarnej wygłoszony został wykład na temat „Postępy w alergologii - od I do X konferencji AAI”. Uczestnictwo w konferencji zgłosiło blisko 500 lekarzy.

**Seminarium: „Nowoczesne technologie medycyny molekularnej: mikromacierze i sekwencjonowanie DNA...”**

Klinika Pediatrii, Onkologii, Hematologii i Diabetologii zorganizowała seminarium: „Nowoczesne technologie medycyny molekularnej: mikromacierze i sekwencjonowanie DNA

z zastosowaniem platformy Illumina”, które odbyło się 22.06.2010 roku w sali seminaryjnej w budynku Fizjologii i Biochemii, przy ul. Mazowieckiej 6/7 w Łodzi.

Co nowego po spotkaniu Europejskiego Towarzystwa Nadciśnienia Tętniczego w Oslo

W dniu 23 czerwca 2010 roku, w Instytucie Europejskim, przy ul. Piotrkowskiej 262/264 odbyło się Spotkanie Oddziału Łódzkiego Polskiego Towarzystwa Nadciśnienia Tętniczego

(PTNT), na temat: Co nowego po spotkaniu Europejskiego Towarzystwa Nadciśnienia Tętniczego w Oslo (17-21 czerwca 2010).

Konferencja Informacyjna projektu „Program kształcenia przeddyplomowego i podyplomowego w zakresie pediatrycznej opieki paliatywnej”

Mamy przyjemność ogłosić, że w dniu 23 czerwca 2010, w auli PSK nr 4 przy ul. Spornej 36/50 odbyła się Konferencja Informacyjna projektu: „Program kształcenia przeddyplomowego i podyplomowego w zakresie pediatrycznej

opieki paliatywnej”, realizowanego przez Pracownię Pediatrycznej Opieki Paliatywnej Kliniki Pediatrii, Onkologii, Hematologii i Diabetologii UM w Łodzi pod kierownictwem **prof. dr. hab. n. med. Wojciecha Młynarskiego**.

39. konkurs projektów własnych i promotorskich MNiSW – wyniki

Szanowni Państwo,
Mam przyjemność zawiadomić, że naszym naukowcom udało się otrzymać finansowanie 21 projektów własnych i promotorskich w 39. konkur-

sie projektów Ministerstwa Nauki i Szkolnictwa Wyższego.

Autorom udanych projektów - gratulujemy!

*Prorektor ds. Nauki i Współpracy z Zagranicą,
prof. dr hab. n. med. Radziszław Kordek*

Inauguracja 16. edycji szkoły letniej, jednego z projektów Fundacji Azja - Europa (ASEF)



W dniach między 29 czerwca, a 10 lipca br., w Łodzi, we współpracy pomiędzy Uniwersytetem Medycznym w Łodzi, a Asia-Europe Foundation z Singapuru, przy wsparciu:

- Rządu Japonii
- Urzędu Miasta Łodzi
- Urzędu Marszałkowskiego w Łodzi
- Uniwersytetu Łódzkiego
- Polskiego Zakładu Ubezpieczeń SA
- Gildii Aniołów Biznesu - Łódzkiej Agencji Rozwoju Regionalnego
- Łódzkiej Specjalnej Strefy Ekonomicznej SA
- Ministerstwa Spraw Zagranicznych Rzeczypospolitej Polskiej

odbyła się Szkoła Letnia, 16th ASEF University w temacie “Public Health and Vulnerable Groups: Access to Quality Health Care Services”.

W zajęciach dydaktycznych zorganizowanych w Łodzi, w ramach Uniwersytetu Medycznego, a także Uniwersytetu Łódzkiego, uczestniczyło 28 studentów z 26 krajów Azji i Europy.

W ciągu 9 dni zajęć dydaktycznych, studenci mieli możliwość wysłuchania 14 wykładów z Azji i Europy, traktujących o problemach i wyzwaniach związanych ze zdrowiem publicznym u progu XXI wieku. Następnie, podzieleni na grupy robocze, dyskutowali poszczególne zagadnienia, prezentując wynik swoich dyskusji wszystkim uczestnikom.

W ramach grup roboczych, uczestnicy mieli stawiane zróżnicowane zadania problemowe, począwszy od stawianych zagadnień problemowych do opracowania, przygotowywania odpowiedzi na wyzwania dot. zdrowia publicznego, nauki mediacji międzynarodowej, kreatywnego rozwiązywania problemów, rozwiązywania



sporów, czy także zaznajamiania innych uczestników ze specyfiką sytuacji zdrowotnej w swoich krajach poprzez scenki teatralne.

Z uwagi na istotę projektu - budowanie relacji między dwoma kontynentami - Azją i Europą, uczestnicy zwykle byli dobierani adekwatnie do ich pochodzenia, tak aby każda z grup roboczych była zróżnicowana pod kątem pochodzenia jej uczestników.

Poza intensywnym programem akademickim, uczestnicy mieli okazję zaznajomić się z Łodzią,

a także z regionem łódzkim, uczestnicząc w wycieczce do Uniejowa i Poddębic.

Szkoła letnia zakończyła się spisaniem rekomendacji politycznych dla głów państw i szefów rządów 43 krajów zgromadzonych w ramach nieformalnego procesu dialogu na forum Asia-Europe Meeting, które będą prezentowane już w październiku 2010 roku, na Szczycie ASEM 8 w Brukseli.



Oficjalna wizyta profesora Marcusa Maurera na Uniwersytecie Medycznym w Łodzi

W dniu 30 czerwca 2010 r. **profesor Marcus Maurer** z Uniwersytetu Humboldta, Szpitala Charite w Berlinie złożył oficjalną wizytę na Uniwersytecie Medycznym w Łodzi. Spotkanie z Władzami Uczelni odbyło się o godz. 10⁰⁰ w budynku Rektoratu UM. Wizyta miała na celu dalsze zacieśnianie wieloletniej współpracy pomiędzy Uniwersytetem Humboldta w Berlinie i reprezentowaną przez **profesora Maurera** Kliniką Dermatologii i Alergologii oraz Uniwersytetem Medycznym w Łodzi. Tą owocną współpracę w UM prowadzą Klinika Immunologii Klinicznej, Reumatologii i Alergii w ramach programu GA2LEN oraz Zakład Psychodermatologii w ramach programu ERA-SMUS. **Profesor Marcus Maurer** ma za sobą

studia na Uniwersytecie Harwarda w USA, a obecnie jest dyrektorem ds. badań naukowych na Uniwersytecie Humboldta w Berlinie.



LIPIEC 2010

Powołanie Centrum Innowacyjnych Technologii Ochrony Zdrowia



W dniu 1 lipca 2010 r. Uniwersytet Medyczny w Łodzi oraz Łódzka Specjalna Strefa Ekonomiczna podpisały porozumienie o wspólnym powołaniu Centrum Innowacyjnych Technologii Ochrony Zdrowia Spółki z o.o. W imieniu Uniwersytetu Medycznego w Łodzi podpisy pod porozumieniem złożyli **prof. Paweł Górski**, Rektor Uniwersytetu Medycznego w Łodzi oraz **Jacek Grabowski**, Kanclerz Uniwersytetu Medycznego w Łodzi, natomiast Łódzką Specjalną Strefę Ekonomiczną reprezentowali **Marek Cieślak**, Prezes ŁSSE oraz **Krzysztof Grzywaczewski**, Wiceprezes ŁSSE. Porozumienie jest efektem kilkumiesięcznych rozmów i przygotowań, które dzięki podpisanemu porozumieniu wkrótce zaowocują powstaniem miejsca do rozwoju strategicznej dla naszego regionu branży biobiznesu.

Utworzony na mocy porozumienia Park Biotechnologiczny zlokalizowany będzie w kampusie Centrum Kliniczno-Dydaktycznego Uniwersytetu Medycznego w Łodzi, przy ul. Pomorskiej 251. Park będzie miejscem, w którym realizowana zostanie idea współpracy nauki i biznesu, miejscem komercjalizacji wyników badań naukowych.

Centrum Innowacyjnych Technologii Ochrony Zdrowia Spółki z o.o. do swojej dyspozycji będzie mieć blisko 4000 metrów kwadratowych w jednym z budynków Centrum Kliniczno-Dydaktycznego Uniwersytetu Medycznego w Łodzi.

Znajdująca się na terenie CKD zwierzętarńia oraz Centralne Laboratorium Uniwersytetu Medycznego w Łodzi (CoreLab) będą stanowić doskonałe dopełnienie oferowanej przez park infrastruktury.



Pierwsze wspólne posiedzenie Rady Wydziałów Nauk o Zdrowiu i Pielęgniarstwa i Położnictwa

Dnia 1 lipca 2010 roku odbyło się pierwsze wspólne posiedzenie Rady Wydziału Nauk o Zdrowiu połączonych Wydziałów: Nauk o Zdrowiu oraz Pielęgniarstwa i Położnictwa. Posiedzenie Rady Wydziału uświetnił swoją obecnością Jego Magnificencja Rektor Uniwersytetu Medycznego w Łodzi **prof. dr hab. n med. Paweł Górski**. Podczas swojego wystąpienia Rektor przedstawił plan rozwoju Uczelni na najbliższe lata oraz wyraził przekonanie o korzyściach płynących z połączenia obydwu Wydziałów.



Zmarł pplk. Kazimierz Kapszewicz



Z głębokim żalem zawiadamiamy o śmierci **Płk. lek. med. Kazimierza Kapszewicza**, wieloletniego adiunkta Kliniki Chirurgicznej Wojskowej Akademii Medycznej w Łodzi, wychowawcy wielu pokoleń lekarzy.

Z KARTY ŻAŁOBNEJ

Z oficerskim, a zarazem koleżeńskim żalem odprowadzamy 13 lipca br. (wtorek) w ostatnią drogę (Cmentarz Ewangelicki ul. Ogrodowa godz. 13⁰⁰) na wieczną wartę Śp. Pułkownika Lekarza medycyny **Kazimierza Kapszewicza** prawego człowieka, zasłużonego oficera Wojska Polskiego.

Płk Lek. Kazimierz Kapszewicz urodził się 17 marca 1924 roku w miejscowości Czepczyce koło Pińska w rodzinie rzemieślniczej. Zapis Jego życiorysu z okresu młodości jest podobny do wielu życiorysów młodych kresowiaków. Po ukończeniu szkoły powszechnej kontynuował naukę w średniej szkole pedagogicznej w Pińsku, którą ukończył w 1941 roku.

W okresie okupacji niemieckiej tamtych terenów brał aktywny udział od maja 1942 roku w ruchu partyzanckim uczestnicząc w wielu akcjach bojowych. W jednej z nich w 1944 roku został ranny w głowę.

W 1946 roku wraz z rodziną repatriowany został do Polski. W tym samym roku został kadetem Oficerskiej Szkoły Instruktorów Sanitarnych w Łodzi. Po ukończeniu jej w 1948 roku z wynikiem celującym z drugą lokatą mianowany został na stopień podporucznika i skierowany w drodze wyróżnienia do kompani akademickiej na Wydziale Lekarskim Uniwersytetu Jagiellońskiego w Krakowie.

Dyplom lekarza i awans na stopień kapitana Kazimierz Kapszewicz uzyskał w 1953 roku w Łodzi. Wyznaczono Go na stanowisko szefa Wydziału Naukowego Fakultetu Wojskowo-Medycznego w Wojskowym Centrum Wyszkożenia Medycznego. W latach 1954 - 1959 był dowódcą kursu podchorążych Fakultetu Wojskowo-Lekarskiego WCWMed., a następnie po utworzeniu Wojskowej Akademii Medycznej w 1958 roku Pierwszego Kursu WAM.

Od 1959 roku **major Kapszewicz** podejmuje pracę asystenta w II Klinice Chirurgii Szpitala Klinicznego WAM. Specjalizuje się w chirurgii ogólnej uzyskując w 1960 roku specjalizację pierwszego stopnia, a w 1963 roku specjalizację drugiego stopnia. W tym samym roku zostaje adiunktem kliniki oraz otrzymuje awans na stopień podpułkownika. W 1971 roku został przeniesiony w stan spoczynku ze względu na pogarszający się stan zdrowia.

Jak pamiętają go koledzy, byli podwładni **pułkownik lekarz Kazimierz Kapszewicz** był człowiekiem skromnym i rzetelnym, dyspozycyjnym i aktywnym, sprawiedliwym, koleżeńskim i otwartym na kontakty z podwładnymi oraz z przełożonymi.

Za waleczność w okresie okupacji, a także za rzetelną i sumienną oficerską służbę dla Polski Pułkownik lekarz Kazimierz Kapszewicz był odznaczony Krzyżem Walecznych, Krzyżem Partyzanckim, Medalem Zwycięstwa i Wolności oraz medalami resortowymi.

Jak z dumą podkreślał największym osiągnięciem była jego wspaniała rodzina. Z żoną Marią - lekarzem chirurgiem dziecięcym, adiunktem Kliniki Chirurgii Dziecięcej Akademii Medycznej, wychowali dwóch synów Jana i Piotra, którzy poszli w zawodowe ślady swoich rodziców.

Panie **Pułkowniku Kazimierzu Kapszewicz** nie sposób w krótkim pożegnalnym hołdzie wymienić wszystkich Pańskich zasług wojennych i wojskowych z lat służby w Wojsku Polskim 1946- 1971, a także i dlatego, że Pan jako człowiek bardzo skromny i wrażliwy nie lubił o sobie i swoich sukcesach życiowych mówić, zarówno swoim bliskim jak i znajomym oraz kolegom. Ale fakt, że my oficerowie - członkowie Koła im. gen. dyw. prof. dra med. Bolesława

Szareckiego Związku Żołnierzy Wojska Polskiego, do którego Pan od wielu lat należał zameldujemy się przy Pańskiej żołnierskiej mogile z oficerską przyjaźnią i dobrą pamięcią o Tobie Panie Pułkowniku, potwierdza również

prostą życiową maksymę „Nie umiera ten, kto trwa w pamięci żywych”.

Cześć Twojej Pamięci !

Plk emer. dr n. hum. Czesław Marmura

Zmarł General bryg. profesor zwyczajny Wiesław Łasiński



W dniu 23 lipca 2010 roku zmarł **General bryg. profesor zwyczajny Wiesław Łasiński**, wybitny lekarz i nauczyciel akademicki, autor licznych książek i rozdziałów w podręcznikach anatomii prawidłowej, były Kierownik Instytutu Biologiczno-Morfologicznego i Rektor Wojskowej Akademii Medycznej w Łodzi, uczestnik kampanii wrześniowej 1939 roku i więzień obozów jenieckich.

Rodzinie Zmarłego wyrazy głębokiego współczucia składają członkowie Rady Wydziału i pracownicy Wydziału Wojskowo-Lekarskiego Uniwersytetu Medycznego w Łodzi.

Gen. bryg. prof. dr med. dr h. c. Wiesław Łasiński urodził się 25 grudnia 1915 r. w Starym Sączu. Studiował w ramach Centrum Wyszkolenia Sanitarnego na Wydziale Lekarskim Uniwersytetu Warszawskiego. Dyplom uzyskał w marcu 1939 r. jako prymus. W wojnie obronnej w 1939 r. był dowódcą plutonu Kompanii Sanitarnej 26 Dywizji Piechoty. Podczas bitwy nad Bzurą dostał się do niewoli, przebywał w oflagach: Braunschweig, Limburg i Mannheim, pełnił tam obowiązki lekarza obozowego. Pewien czas pozostawał w jenieckich szpitalach w Koblencji i w Trewirze. Po nieudanej próbie ucieczki do Francji, więziony w twierdzy Chalons nad Marną. W marcu 1945 r. po uwolnieniu go przez armię amerykańską był lekarzem szpitala UNRRA

w Mosboch w Badonii. Powrócił do kraju i podjął pracę w Klinice Chirurgicznej WL Uniwersytetu Jagiellońskiego w Krakowie. Wiosną 1946 r. został powołany do służby wojskowej w Marynarce Wojennej, z którą związał potem na wiele lat własne losy. Początkowo pełnił służbę lekarza okrętowego a następnie szefa lecznictwa Marynarki Wojennej. W latach 1949-1955 pozostawał lekarzem w Szpitalu Marynarki Wojennej w Gdańsku-Oliwie, początkowo jako asystent oddziału chirurgicznego, a od 1956 r. jako komendant placówki. W tym czasie współpracował z Katedrą Anatomii Prawidłowej. W 1965 r. został powołany na Komendanta-Rektora WAM, funkcję pełnił do 1972 r. Był twórcą i kierownikiem Zakładu Anatomii Topograficznej i Stosowanej, oraz Komendantem Instytutu Biologiczno-Morfologicznego. Stopień generała brygady otrzymał w 1966 roku. We wrześniu 1982 r. został mianowany Rektorem Akademii Medycznej w Gdańsku. Z uczelnią tą związany jest od końca lat czterdziestych. W 1948 r. uzyskał stopień doktora medycyny za pracę „Układ listewek skórnych na dłoniach Polaków”. Pracując w AM w Gdańsku, szybko otrzymał tytuł docenta, a w 1961 r. profesora nadzwyczajnego. W roku następnym został kierownikiem Katedry Anatomii Prawidłowej, zaś w latach 1962-1965 pełnił obowiązki prodziekana WL tej Uczelni. Zaszczytną funkcję rektora AM w Gdańsku pełnił w latach 1982-1983. Od 1984 r. pozostaje na emeryturze. Na dorobek naukowy profesora składa się ponad 100 publikacji, w tym kilka bardzo cenionych w środowisku lekarskim podręczników m.in.: Anatomia topograficzna i stosowana, Anatomia głowy dla stomatologów (7 tomów). Był promotorem 11 przewodów doktorskich i opiekunem 3 przewodów habilitacyjnych. Od 1983 r. Doktor Honoris Causa WAM. Posiada m.in. odznaczenia: Krzyż Komandorski i Oficerski OO Polski i wiele innych odznaczeń.

Jest uważany za współtwórcę polskiej szkoły anatomicznej. Należał do bardzo barwnych postaci, ze względu na charakterystyczny mundur kontradmirała, z którym się nie rozstawał.

Źródło: **Jeśman C, Wiesław Łasiński**, Rektorzy Państwowych Wyższych Szkół Łodzi 1945-2002, pod red. **J. Paradowskiej**, ŁTN, Łódź 2002, s. 161-162.

SIERPIEŃ 2010

Konferencja prasowa poświęcona nowym metodom kardiologii interwencyjnej w prewencji udarów mózgu



5 sierpnia br o godz. 10⁰⁰ w Wojewódzkim Szpitalu Specjalistycznym im. Wł. Biegańskiego w Łodzi, mieszczącym się przy ul. Kniaźewicza 1/5 w pawilonie B na I piętrze, w sali wykładowej na terenie Kliniki Kardiologii II Katedry Kardiologii Uniwersytetu Medycznego w Łodzi, odbyła się konferencja prasowa poświęcona nowym metodom kardiologii interwencyjnej w prewencji udarów mózgu.

Konferencja miała na celu podsumowanie serii pionierskich zabiegów przeprowadzonych w ww. ośrodku, które zostały wykonane we współpracy z gośćmi z USA, ekspertami kardiologii interwencyjnej specjalizującymi się w przeszko-rnym leczeniu wad serca. Tego typu zabiegi są pierwszymi wykonanymi w naszym kraju. Udane zabiegi wszczepienia FLAT STENT (1 pacjent) oraz WATCHMAN (2 pacjentów) odbyły się 27 i 28 lipca 2010 r. w Klinice Kardiologii II Katedry Kardiologii Uniwersytetu Medycznego w Łodzi.

W trakcie konferencji prasowej prelegentami byli: **prof. Jarosław D. Kasprzak** - Kierownik Kliniki Kardiologii II Katedry Kardiologii UM w Łodzi; **dr hab. n. med. Jacek Roźniecki** - Klinika Neurologii UM w Łodzi; **dr n. med. Zbigniew Bednarkiewicz** - Dyrektor ds. Medycznych WSS. im. Wł. Biegańskiego w Łodzi; **dr n. med. Michał Plewka** - adiunkt Kliniki Kardiologii II Katedry Kardiologii UM w Łodzi.

Prelegenci przedstawili uzasadnienie kliniczne, metodykę i założenia techniczne związane z wykonywaniem tego typu zabiegów. Prelekcje została poparta materiałami multimedialnymi zarejestrowanymi podczas operacji.

Dane epidemiologiczne dotyczące udarów mózgu w Polsce:

- Chorobowość - 60000/rok:
- Umieralność z powodu udaru: 106/ 100 000 dla mężczyzn, 79/ 100 000 dla kobiet,
- 47% stanowią udary o etiologii niedokrwiennej - 40% etiologii naczyniowej i nieustalonej
- 20% TO MOŻLIWE TŁO ZATOROWE.

Jak wynika z powyższych danych ewentualna grupa docelowa pacjentów zagrożonych incydentami zatorowania pochodzącego z jam serca, bądź spowodowana nieprawidłowymi połączeniami pomiędzy jamami serca może sięgać w Polsce 12 tys. rocznie. Znaczna część tej grupy ma szansę być skutecznie leczona farmakologicznie lekami przeciwkrzepliwymi. U niektórych jednak pacjentów leczenie takie nie jest bezpieczne ze względu na ryzyko krwawień bądź trudności w osiągnięciu poziomu terapeutycznego i jego monitorowania w trakcie trwającej niekiedy wiele lat kuracji. W szczególności ta wyselekcjonowana grupa pacjentów w znamienny sposób korzysta z nowych interwencyjnych, małoinwazyjnych metod leczenia.



Oferta Stypendialna Rządu Meksyku na 2011 rok

Szanowni Państwo,

Mamy przyjemność poinformować, że w kwietniu br. rządu Stanów Zjednoczonych, Meksyku i Rzeczypospolitej Polskiej podpisały Trzeci Program Wykonawczy 2010-2014, do Umowy o Współpracy w Dziedzinie Edukacji i Kultury, na podstawie którego oba kraje zobowiązują się do pomocy w kształceniu kadr pracowniczych i oferują stypendia podyplomowe i badawcze.

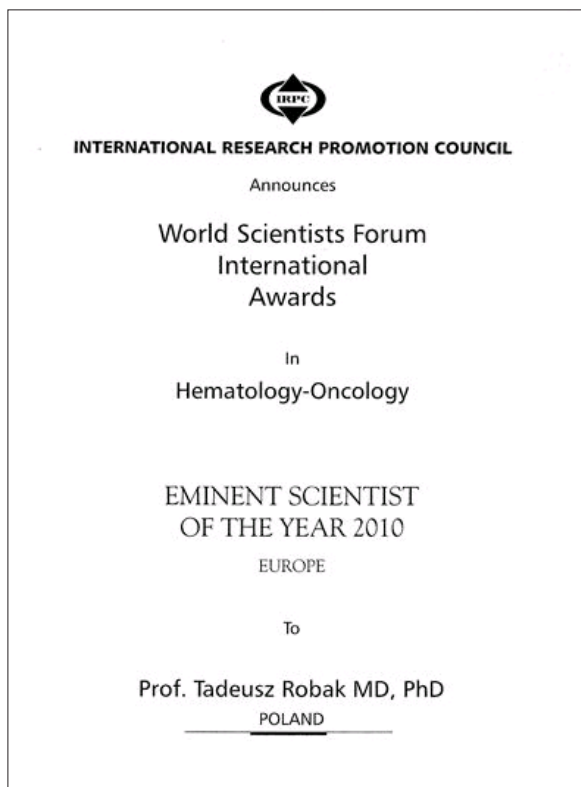
W związku z powyższym została opublikowana Oferta Stypendialna na rok 2011, którą rząd Meksyku oferuje polskim obywatelom, tak aby mogli realizować studia podyplomowe i badawcze. Wymagania dotyczące wypełniania wniosków dostępne są na stronie internetowej <http://www.sre.qob.mx/becas/>. Należy podkreślić, iż wnioski stypendialne trzeba przedstawić w Biurze Współpracy Międzynarodowej Ministerstwa Edukacji Rzeczypospolitej Polskiej do dnia 15 października 2010.

Poza 7 stypendiami, które przeznaczone są dla studentów polskich, rząd Meksyku posiada programy specjalne, skierowane do badaczy i wykładowców uniwersyteckich, jak również dla tych, którzy chcą odbyć praktyki zawodowe lub rezydencje artystyczne. Kandydatury na w/w stypendia należy przedłożyć Misji Dyplomatycznej między 17 stycznia a 30 listopada 2011 roku.

(Uwaga: Oferta Stypendialna 2010 pozwala na składanie wniosków dotyczących tych programów do dnia 30 listopada 2010 roku).

Ambasada Meksyku
Al. Jerozolimskie 123 A piętro 20
02-017 Warszawa
Tel. (48-22) 311-29-00 wew. 222/223
embamex@embamex.pl

Prof. Tadeusz Robak - laureatem międzynarodowej nagrody „Eminent Scientist of the year 2010”



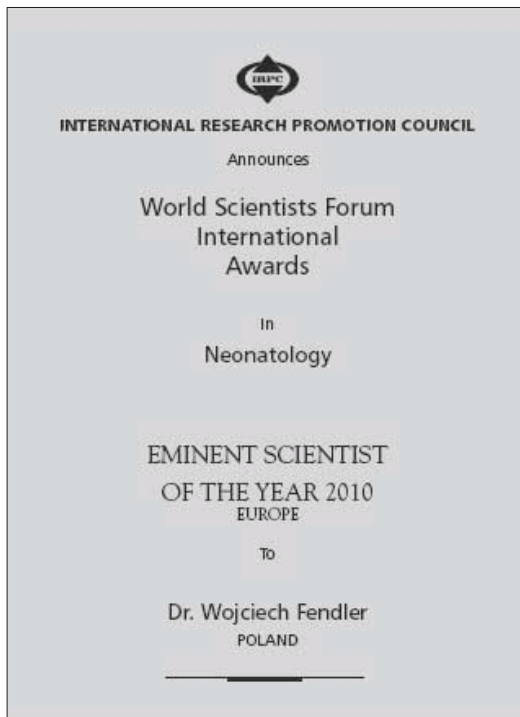
Miło nam poinformować, iż tegorocznym laureatem międzynarodowej nagrody „Eminent Scientist of the year 2010” przyznawanej przez

International Research Promotion Council został **prof. Tadeusz Robak**, Kierownik Kliniki Hematologii Uniwersytetu Medycznego w Łodzi.

Każdego roku Rada IRPC przyznaje to prestiżowe wyróżnienie naukowcom, których działalność ma wpływ na rozwój światowej medycyny, ze szczególnym uwzględnieniem krajów rozwijających się. Kapituła Nagrody doceniła wkład prof. Robaka w rozwój hematologii oraz znaczenie prowadzonych przez niego badań klinicznych z zakresu hematologii onkologicznej.

Prof. Tadeusz Robak jest uznanym autorytetem z dziedziny hematologii, który specjalizuje się w badaniach nad ostrymi i przewlekłymi białaczkami. W 1996 r. został wojewódzkim konsultantem z dziedziny hematologii, a w latach 1996-2002 pełnił funkcję Prorektora ds. Nauki Akademii Medycznej oraz ostatniego Rektora tej Uczelni. Jest członkiem polskich i zagranicznych towarzystw i organizacji naukowych, autorem wielu cenionych artykułów i publikacji, zasiada w radach redakcyjnych kilkunastu międzynarodowych czasopism naukowych.

Dr Wojciech Fendler - laureatem międzynarodowej nagrody „Eminent Scientist of the year 2010”



Wojciech Fendler, pracuje od 2008 roku jako doktorant w Klinice Pediatrii, Onkologii, Hematologii i Diabetologii, prowadząc badania z zakresu pediatrii, genetyki i neonatologii. Prace prowadzone jeszcze w czasie studiów pod opieką **profesora Andrzeja Piotrowskiego** zaowocowały licznymi nagrodami i publikacjami z dziedziny neonatologii i intensywnej terapii w pediatrii, co zostało dostrzeżone przez International Research Promotion Council. W ramach studiów doktoranckich pod kierunkiem **profesora Wojciecha Młynarskiego** doktorant kontynuuje rozpoczęte w trakcie stażu podyplomowego badania z dziedziny genetyki cukrzyc monogenowych u noworodków i dzieci realizując prace badawcze w wiodącym Polskim ośrodku genetyki cukrzycy. Jego główną specjalnością jest analiza statystyczna i bioinformatyczna danych, które realizuje w ramach kilkudziesięciu projektów naukowych realizowanych we współpracy z łódzkimi, krajowymi i międzynarodowymi ośrodkami badawczymi.

Uniwersytecki Szpital Kliniczny im. Wojskowej Akademii Medycznej uzyskał wsparcie Ministerstwa Zdrowia



Miło nam poinformować, że Samodzielny Publiczny Zakład Opieki Zdrowotnej Uniwersytecki Szpital Kliniczny im. Wojskowej Akademii Medycznej Uniwersytetu Medy-

cznego w Łodzi - Centralny Szpital Weteranów, uzyskał wsparcie Ministerstwa Zdrowia w ramach programu zdrowotnego pn. „Narodowy Program Wyrównywania Dostępności do Profilaktyki i Leczenia Chorób Układu Sercowo - Naczyniowego na lata 2010-2012 POLKARD” na następujące projekty:

- Zakup sprzętu - elektrofizjologia. Modernizacja lub zakup aparatury do Pracowni Elektrofizjologii; przyznana kwota - 600.000 PLN;
- Zakup 24 godzinnych rejestratorów ciśnienia tętniczego oraz aparatów USG z możliwością oceny dopplerowskiej tętnic domózgowych i nerkowych dla ośrodków diagnostyki nadciśnienia ze szczególnym uwzględnieniem postaci wtórnych i opornych na leczenie.

Przyznana kwota to 240 000,00 zł.

Wizyta przedstawicieli łódzkiego sektora biotechnologicznego w Greifswald w niemieckim landzie Mecklemburg-Vorpommern

W dniach 24-26 sierpnia przedstawiciele łódzkiego sektora biotechnologicznego odwiedzili klaster BioCon Valley w Greifswald w niemieckim landzie Mecklemburg-Vorpommern.

Wizyta została zorganizowana przez władze Województwa Łódzkiego, a całej delegacji przewodniczył Wicemarszałek Województwa Łódzkiego, **Witold Stępień**. Uniwersytet Medyczny w Łodzi reprezentowali Kanclerz Uczelni, **Jacek Grabowski** oraz Pełnomocnik Rektora ds. Rozwoju i Promocji Uczelni, **Przemysław Andrzejak**. Skład delegacji stanowili również przedstawiciele łódzkiego Technoparku, Politechniki Łódzkiej, Centrum Innowacji - Akcelerator Technologii przy Uniwersytecie Łódzkim, łódzkiej firmy biotechnologicznej Celther oraz Urzędu Marszałkowskiego w Łodzi. W kontekście powołanego niedawno Centrum Innowacyjnych Technologii Ochrony Zdrowia wizyta w niemieckim klastrze była cennym doświadczeniem dla przedstawicieli naszej Uczelni.

Dr Wolfgang Blank, Dyrektor Zarządzający inkubatora, a jednocześnie całego klastra, oprowadził łódzką delegację po BioTechnikum i inkubatorze biotechnologicznym, gdzie zespół

wizytował biura działających tam firm i przyglądał się bogatej infrastrukturze technicznej inkubatora. Prezentacji strategii i dokonań Uniwersytetu Ernst-Moritz-Arndt w Greifswaldzie, wokół których zbudowana została cała obecna potęga BioCon Valley, dokonał **dr Stefan Seiberling** z Centrum Badań i Usług. Zwiedzono nowoczesne laboratorium analityczne uniwersyteckiego szpitala klinicznego, który nie tylko jest największą tego typu jednostką w regionie, ale również od kilku lat przynosi zyski ze swej działalności, pozwalające m.in. na przeprowadzanej właśnie rozbudowę.



ŁÓDZI UNIWERSYTET MEDYCZNY W ŁÓDZI UN
 WERSYTET MEDYCZNY W ŁÓDZI UNIWERSYTET MEDY
 ZNY W ŁÓDZI UNIWERSYTET MEDYCZNY W ŁÓDZI UN
 UNIWERSYTET MEDYCZNY W ŁÓDZI UNIWERSYTET M
 DYCNZY W ŁÓDZI UNIWERSYTET MEDYCZNY W ŁÓD
 UNIWERSYTET MEDYCZNY W ŁÓDZI UNIWERSYTET M
 DYCNZY W ŁÓDZI UNIWERSYTET MEDYCZNY W ŁÓD
 UNIWERSYTET MEDYCZNY W ŁÓDZI UNIWERSYTET M
 DYCNZY W ŁÓDZI UNIWERSYTET MEDYCZNY W ŁÓD
 UNIWERSYTET MEDYCZNY W ŁÓDZI UNIWERSYTET MEDYCZ
 W ŁÓDZI UNIWERSYTET MEDYCZNY W ŁÓDZI UNIW
 SYTET MEDYCZNY W ŁÓDZI UNIWERSYTET MEDYCZNY
 ŁÓDZI UNIWERSYTET MEDYCZNY W ŁÓDZI UN
 WERSYTET MEDYCZNY W ŁÓDZI UNIWERSYTET MEDY
 ZNY W ŁÓDZI UNIWERSYTET MEDYCZNY W ŁÓDZI UN

„HEAL THE WORLD” - 16. EDYCJA SZKOŁY LETNIEJ FUNDACJI ASEF NA UNIWERSYTECIE MEDYCZNYM W ŁODZI

MGR PRZEMYSŁAW ANDRZEJAK
PEŁNOMOCNIK REKTORA DS. ROZWOJU I PROMOCJI UCZELNI
MGR JOANNA ORŁOWSKA
BIURO REKTORA



Dwa tygodnie wykładów, dyskusji i warsztatów, 28 uczestników z 26 krajów Europy i Azji, wymiana poglądów i doświadczeń, a w wolnych chwilach wycieczki po Łodzi i regionie oraz poznawanie wzajemnej kultury i obyczajów, tak w skrócie można opisać ASEF University - dwutygodniową szkołę letnią zorganizowaną w Łodzi na przełomie czerwca i lipca 2010 roku przez Uniwersytet Medyczny w Łodzi we współpracy z Fundacją Azja-Europa.

Fundacji Azja-Europa, który gościł na naszej Uczelni w listopadzie ubiegłego roku. Wówczas zrodził się pomysł nawiązania bliższej współpracy, a **Ambasador Girard** zaproponował Uniwersytetowi Medycznemu w Łodzi współorganizację kolejnej edycji flagowego programu Fundacji, adresowanego do studentów z Azji i Europy - ASEF University. Gospodarzami poprzednich były m.in. Korea, Tajlandia, Francja, Hiszpania, Niemcy, a łódzka szkoła letnia miała być pierwszą realizowaną w Europie Środkowo-Wschodniej. Wybór Uniwersytetu Medycznego w Łodzi nie był przypadkowy i uzasadniała go przede wszystkim tematyka projektu, który tym razem miał dotyczyć zdrowia publicznego i grup ryzyka. Oferta złożona przez **Ambasadora Girarda** została entuzjastycznie przyjęta przez władze Uczelni, czego konsekwencją było podpisanie z Fundacją Azja-Europa, w styczniu 2010 roku, porozumienia o współpracy. W ten sposób zapoczątkowany został okres intensywnych przygotowań. Kolejne miesiące upłynęły na wymianie setek maili, godzinach rozmów telefonicznych, a wszystko po to, aby 28 czerwca zainaugurować 16. edycję ASEF University (AU 16) w Łodzi.

Na miejsce uroczystości otwarcia wybrano Muzeum Kinematografii w Łodzi, którego zwiedzanie stanowiło dla naszych zagranicznych gości dodatkową atrakcję. Gospodarze uroczystości, **prof. Paweł Górski**, Rektor Uniwersytetu Medycznego w Łodzi oraz **Ambasador Dominique Girard**, Dyrektor Generalny Fundacji Azja-Europa, przywitani wszystkich zgromadzonych, wśród których znaleźli się Wicemarszałek Województwa Łódzkiego - **Witold Stepień**, pełniący funkcję Prezydenta Miasta Łodzi - **Tomasz Sadzyński**, Prorektor Uniwersytetu Łódzkiego ds. Współpracy z Zagranicą - **prof. Zofia Wysokińska** oraz Z-ca Dyrektora Departamentu Azji i Pacyfiku MSZ - Krzysztof Dobrowolski, a także przedstawiciele firm i instytucji, którzy wsparli inicjatywę tj. Łódzkiej Agencji Rozwoju Regionalnego, Łódzkiej Specjalnej Strefy Ekonomicznej oraz Powszechnego Zakładu Ubezpieczeń S.A. W wystąpieniach powitalnych podkreślano, iż głównym celem projektu jest stworzenie młodym ludziom warunków do podjęcia dialogu i wymiany doświadczeń, co w konsekwencji ma sprzyjać poszerzaniu horyzontów i zbliżeniu międzykulturowemu. **Ambasador Girard**



podkreślał, że tego typu działania należy traktować w kategoriach inwestycji, która w przyszłości przyniesie ogromne korzyści dla wzmocnienia stosunków euroazjatyckich. Młodzież, która dzisiaj spotyka się w Łodzi, w przyszłości stanowić będzie elitę swojego kraju, a co za tym idzie mieć wpływ na jego losy – tłumaczył ambasador.



Uczestnicy tegorocznej szkoły letniej koncentrowali się na temacie zdrowia publicznego, poprawy jakości i dostępności służby zdrowia, pandemiach, epidemiach oraz innych wyzwaniach XXI wieku zgodnie z tematem przewodnim AU 16, który sformułowano jako „Zdrowie publiczne i grupy ryzyka: dostęp do wysokiej jakości służby zdrowia”. Z młodzieżą, swoją wiedzą i doświadczeniem, dzielili się specjaliści z całego świata, lekarze, naukowcy, eksperci z zakresu zdrowia publicznego, pracownicy organów rządowych oraz organizacji pozarządowych, a wśród nich przedstawiciele naszej Uczelni – **prof. Wojciech Drygas** oraz **prof. Piotr Rieseke**. Wykładom towarzyszyły również bardziej aktywne formy wymiany wiedzy. Podzieleni na grupy robocze studenci dyskutowali na temat wybranych zagadnień, a wyniki swoich debat przedstawiali na szerokim forum. Taka forma współpracy miała na celu przełamywanie barier międzykulturowych, walkę ze stereotypami, naukę kreatywności i twórczego rozwiązywania problemów. Poza oczywistymi



korzyściami wynikającymi z przepływu wiedzy i budowania wzajemnych relacji ponad kulturowymi podziałami, jednym z namacalnych wyników szkoły letniej, było stworzenie rekomendacji politycznych, które przedstawione zostaną na szczycie ASEM 8, który w październiku 2010 roku odbywać się będzie w Brukseli.



W napiętym planie zajęć uczestników nie mogło zabraknąć czasu na zabawę i rozrywkę. Wieczory i weekendy upływały pod znakiem imprez integracyjnych, wieczorów kulturowych oraz wycieczek po Łodzi i regionie. Wizyta w Muzeum Włókiennictwa, Pałacu Herbsta i spacer po Księżym Młynie stworzył okazję do poznania przemysłowej historii Łodzi. Natomiast wycieczki do Uniejowa i Poddębic pozwoliły na poznanie atrakcji oferowanych przez nasze województwo.



ARTYKUŁ

16th ASEF University był pierwszym tego rodzaju międzynarodowym projektem organizowanym przez Uniwersytet Medyczny na tak dużą skalę. Był to dla nas wielki sprawdzian zdolności organizacyjnych oraz cenna lekcja obyczajów kulturowych, tak odmiennych na obu kontynentach. Naszym założeniem od samego początku było, aby przy okazji tego wydarzenia wypromować nie tylko Uczelnię, ale także Łódź i region. Poza tym przy organizacji takiego przedsięwzięcia wsparcie partnerów takich jak: Uniwersytet Łódzki, Urząd Miasta Łodzi, Województwo Łódzkie, Łódzka

Agencja Rozwoju Regionalnego, Łódzka Specjalna Strefa Ekonomiczna, czy Powszechny Zakład Ubezpieczeń okazało się bezcenne, a dzięki niemu 16 edycja szkoły letniej ASEF mogła zakończyć się sukcesem.

Heal the world. Make it a better place – to słowa przeboju Michaela Jacksona, który uczestnicy szkoły letniej uznali za swój nieoficjalny hymn. W tym przesłaniu zawarty został cel ich spotkania w Łodzi, mamy nadzieję, że wyjeżdżali stąd w poczuciu, że podczas tych dwóch tygodni udało im się zbliżyć do tego celu.





SPRAWOZDANIE Z PRZEBIEGU 73. WIOSENNEJ KONFERENCJI POLSKIEGO TOWARZYSTWA KARDIOLOGICZNEGO – II KONFERENCJI KARDIOLOGII POLSKIEJ

PROF. DR HAB. MED. JAROSŁAW D. KASPRZAK
KIEROWNIK II KATEDRY I KLINIKI KARDIOLOGII UM

DR HAB. N. MED. ŁUKASZ CHRZANOWSKI
ZAKŁAD SZYBKIEJ DIAGNOSTYKI KARDIOLOGICZNEJ

W dniach 4-5 czerwca w Łodzi miała miejsce 73. Wiosenna Konferencja Polskiego Towarzystwa Kardiologicznego – II Konferencja Kardiologii Polskiej, współorganizowana przez II Katedrę Kardiologii Uniwersytetu Medycznego w Łodzi. Sesje te stanowią corocznie drugie najważniejsze ogólnopolskie spotkanie w kalendarium Polskiego Towarzystwa Kardiologicznego (PTK), ustępując jedynie Międzynarodowemu Kongresowi PTK. Patronująca obradom Redakcja Kardiologii Polskiej publikuje najbardziej prestiżowe w Polsce czasopismo naukowe dotyczące diagnostyki i leczenia chorób układu sercowo-naczyniowego, indeksowane od niedawna w Journal Citation Reports. Konferencja tradycyjnie posiadała przede wszystkim charakter edukacyjny i stała się okazją do pre-

zentacji nowych strategii leczenia w kardiologii. Zaproszeni wykładowcy stanowili grupę najwybitniejszych polskich ekspertów, wśród nich gościliśmy Prezesa PTK – **profesora Waldemara Banasiaka**, Prezesa Elekta PTK – **profesor Janinę Stępińską**, Redaktora Naczelnego Kardiologii Polskiej – **profesora Piotra Kulakowskiego**, Konsultanta Krajowego w zakresie kardiologii – **profesora Grzegorza Opolskiego**, reprezentantów Zarządu PTK, przewodniczących Sekcji PTK i przedstawicieli ośrodków kardiologicznych z całej Polski. Gospodarzy reprezentowali między innymi **profesor Jarosław D. Kasprzak** – Kierownik II Katedry Kardiologii, **dr hab. Małgorzata Kurpesa** – Przewodnicząca Oddziału Łódzkiego PTK i **dr hab. Łukasz Chrzanowski** w zakresie komitetu organizacyjnego.

W związku z publikacją wytycznych ESC na temat diagnostyki i leczenia omdleń tematowi temu poświęcono odrębną sesję. Złożoność przyczyn tego zjawiska, a jednocześnie jego powszechność skłania do dalszych prac nad strategią różnicowania i metodami postępowania z pacjentami, których doszło do przemijającej utraty przytomności.

W zakresie problematyki infekcyjnego zapalenia wsierdzia (IZW) pojawiły się zmiany o rewolucyjnym wręcz charakterze, wymagające omówienia na forum publicznym. W świetle najnowszych wytycznych ESC dotyczących tego zagadnienia dyskutowano o roli profilaktyki, prezentując aktualne stanowisko akcentujące znaczenie prostych metod nefarmakologicznych, na przykład z obszaru stomatologii, jednocześnie ze znacznym ograniczeniem stosowania antybiotykoterapii, koniecznej wyłącznie wśród najbardziej zagrożonych chorobą.



ARTYKUŁ

Według najnowszych wytycznych, nadmierne i nieuzasadnione stosowanie leków przeciwbakteryjnych w ramach profilaktyki u pozostałych pacjentów nie jest w stanie skutecznie zmniejszać ryzyka występowania IZW.

Temat ograniczenia rozwoju powikłań sercowo-naczyniowych w okresie okołoperacyjnym oraz podczas zabiegów niekardiologicznych również doczekał się wytycznych ESC. Rozważano przydatność prób obciążeniowych przed zabiegami, a także rolę osłony farmakologicznej pacjentów.

Dokonano podsumowania doniesień z poszczególnych dziedzin kardiologii z roku 2009. Krótkich prezentacji na tym polu doczekały się choroba niedokrwienna serca, nadciśnienie tętnicze niewydolność serca, kardiologia interwencyjna, zaburzenia rytmu serca oraz techniki obrazowe.

„Serce a wysiłek fizyczny” to jedna z niewielu sesji, która nie skupiała się całkowicie na najnowszych doniesieniach. Jej zaletą był natomiast wymiar interdyscyplinarny i temat, z którym kardiologowie spotykają się nierzadko

w codziennej praktyce, a jego omówienie niełatwo znaleźć w ogólnodostępnej literaturze.

Zwieńczeniem konferencji była sesja poruszająca temat poprawy rokowania u pacjentów z przewlekłą niewydolnością serca. Oprócz optymalizacji farmakoterapii mówiono o nowych aspektach metod polegających na wszczepianiu zaawansowanych urządzeń poprawiających rokowanie, wśród których ugruntowaną pozycję posiada terapia resynchronizująca. Spoza zakresu fantastyki naukowej wyszły już metody regeneracji mięśnia sercowego. Choć wciąż niedoskonałe i mało powszechne stanowią element leczenia przewlekłej niewydolności serca, który ma szansę na bardzo dynamiczny rozwój w najbliższych latach.

Konferencji towarzyszyła liczna reprezentacja producentów preparatów farmakologicznych, wydawnictw medycznych oraz najnowszych technologii stosowanych w kardiologii. Należy tu wymienić na przykład najnowszą generację okluderów stosowanych w przeszuknym zamykaniu przetrwałego otworu owalnego, wykazujących zdolność do całkowitej absorpcji i związane z tym zminimalizowanie ryzyka trombogenności w obserwacji odległej.





Ogólnopolskie konferencje kardiologiczne organizowane przez II Katedrę Kardiologii Uniwersytetu Medycznego w Łodzi od wielu lat cieszą się niemalejącą popularnością w środowisku medycznym. Również rok 2010 przyniósł duże zainteresowanie tymi spotkaniami. Biorąc pod uwagę ogromną ilość badań, które wciąż toczą się na w dziedzinie kardiologii oraz intensywny rozwój technologii medycznych i ciągle dążenie do ograniczenia chorób układu sercowo-naczyniowego, stanowiących jeden z najważniejszych problemów zdrowotnych w krajach rozwiniętych, pewnym jest, że również w kolejnych latach na konferencjach i spotkaniach prezentowanych będzie wiele aktualnych zagadnień naukowych i klinicznych.



SPRAWOZDANIE Z XVI ŁÓDZKIEJ KONFERENCJI KARDIOLOGICZNEJ

PROF. DR HAB. MED. JAROSŁAW D. KASPRZAK
KIEROWNIK II KATEDRY I KLINIKI KARDIOLOGII UM

DR HAB. N. MED. ŁUKASZ CHRZANOWSKI
ZAKŁAD SZYBKIEJ DIAGNOSTYKI KARDIOLOGICZNEJ



Medycyna należy do niezwykle intensywnie rozwijających się dziedzin nauki, w oparciu o prowadzone na całym świecie liczne badania i stosowane nowe technologie. Liczba informacji w poszczególnych specjalizacjach lekarskich jest tak znaczna, że konieczne jest ich usystematyzowanie i prezentacja w sposób zapewniający optymalną dostępność i znaczenie w codziennej praktyce medycznej. Również kardiologia nie jest tu wyjątkiem. Sprawdzone i posiadającym istotne znacznie sposobem przekazywania wiedzy są konferencje. II Katedra Kardiologii Uniwersytetu Medycznego w Łodzi posiada wieloletnie doświadczenie w organizowaniu spotkań naukowych na szeroką skalę. Na początku kwietnia 2010 roku miała miejsce kolejna już, XVI Łódzka Konferencja Kardiologiczna. Obrady te tradycyjnie w każdym roku stanowią największe regionalne spotkanie dotyczące chorób układu sercowo-naczyniowego, aktualnie uczestniczyło w nim około 800 lekarzy praktyków, naukowców, studentów i innych profesjonalistów związanych z ochroną zdrowia. Zaproszeni wykładowcy należą do najwybitniejszych polskich ekspertów, wśród nich gościliśmy Prezesa Elekta PTK - **profesor Janinę Stępińską**, reprezentanta Zarządu Europejskiego Towarzystwa Kardiologicznego - **profesora Adama Torbickiego**, Konsultanta Wojewódzkiego w zakresie kardiologii - **profesora Zenona Gawora**, **Dr hab. Jerzego Krzysztofa Wranicza** z I Katedry Kardiologii i Kardiochirurgii Uniwersytetu Medycznego w Łodzi a także przedstawicieli ośrodków kardiologicznych z Krakowa, Katowic i Białegostoku. Gospodarzy reprezentowali między innymi **Profesor Jarosław D. Kasprzak** - Kierownik II Katedry Kardiologii Uniwersytetu Medycznego w Łodzi, **dr hab.**

Małgorzata Kurpesa - Przewodnicząca Oddziału Łódzkiego PTK, **profesor Maria Krzemińska-Pakuła** i **dr hab. Łukasz Chrzanowski** w zakresie komitetu organizacyjnego. Informacje dotyczące spotkania zostały przekazane rozpowszechnione w szerszym zakresie poprzez współpracę z mediami: Telewizją Polską Program 3, Radiem Łódź, Telewizją Toya, łódzką redakcją Gazety Wyborczej a także publikacjami medycznymi – Polskim Przeglądem Kardiologicznym i czasopismem Służba Zdrowia.

Podczas XVI Łódzkiej Konferencji Kardiologicznej dało się zauważyć szczególny nacisk na prezentację doniesień na temat tego co najnowsze i konkluzji dotyczących przełożenia tej wiedzy na codzienną praktykę. Najlepiej świadczą o tym tematy pierwszych sesji: „Najnowsze wytyczne w kardiologii „ i „Jak leczymy w roku 2010...” oraz tradycyjne już podsumowanie zwane „Gorącą linią”. Spotkanie to było dobrą okazją do omówienia w warunkach polskich doniesień z międzynarodowej Konferencji American College of Cardiology, mającej miejsce niecałe dwa miesiące wcześniej w Atlancie (Stany Zjednoczone). Podczas sesji „Debaty współczesnej kardiologii” zaprezentowano dwa stanowiska dotyczące podejścia do angiografii wieńcowej metodą tomografii komputerowej porównując je z konwencjonalną koronarografią wykonywaną w sposób inwazyjny. W świetle coraz większej dostępności, tej stosunkowo nowej metody obrazowania, zdecydowanie warto rozważać jej przydatność u pacjentów z pośrednim ryzykiem wystąpienia choroby wieńcowej, którzy zgłaszają dolegliwości sugerujące niedokrwienie mięśnia sercowego. Kolejnym tematem tej sesji była

powracająca dyskusja o strategii leczenia migotania przedsionków, która poprzez określone warunki równoważności kontroli częstości pracy serca wraz z odpowiednią antykoagulacją w odniesieniu do przywrócenia rytmu zatokowego zyskała szeroką akceptację w badaniach naukowych i praktyce klinicznej.

Konferencji towarzyszyła liczna reprezentacja producentów preparatów farmakologicznych, wydawnictw medycznych oraz najnowszych technologii stosowanych w kardiologii. Należy tu wymienić pierwszą w Polsce demonstrację najbardziej zminiaturyzowanego, kieszonkowego echokardiografu wyposażonego w baterię, pozwalającego wykonywać podstawowe badanie ultrasonograficzne serca praktycznie w każdych warunkach, również podczas wizyt ambulatoryjnych w domu chorego. Zaprezentowano także elektroniczne słuchawki lekarskie, pozwalające nie tylko na dokładne osłuchiwanie serca, ale również rejestrację stwierdzanych objawów i dalszą ich prezentację, na przykład w celach edukacyjnych.



EUROPEAN SOCIETY OF CARDIOLOGY KONGRES - 2010



Mamy przyjemność poinformować, że w trakcie dorocznego Kongresu European Society of Cardiology (ESC), który odbył się w dniach 28 sierpnia – 1 września 2010 r. w Sztokholmie przedstawiona została praca **Dominiki Filipiak**, studentki VI roku wydziału lekarskiego UM w Łodzi. Praca pod tytułem „Pocket echocardiograph - a valuable diagnostic tool for non-experts or just an ultraportable device for expert echocardiographers?” powstała w ramach Studenckiego Koła Naukowego przy II Katedrze Kardiologii, pod kierownictwem **dr hab. n. med Piotra Lipca**. Dotyczy ona klinicznego zastosowania osobistych echokardiografów u pacjentów

z chorobami układu krążenia. II Katedra Kardiologii należy do wąskiego grona ośrodków wdrażających to innowacyjne narzędzie diagnostyczne.

Kongres ESC jest największym kongresem kardiologicznym na świecie (ponad 25 tysięcy uczestników), zaś do prezentacji na nim przyjmowane są jedynie najważniejsze doniesienia oryginalne w dziedzinie chorób układu krążenia. W tym roku prace wybrane zostały z prawie 10 000 streszczeń zgłoszonych przez zespoły badawcze z całego świata. Przyjęcie do prezentacji na Kongresie ESC, jest na tyle prestiżowe, że w naszym kraju jest honorowane przez Polskie Towarzystwo Kardiologiczne grantami umożliwiającymi pokrycie kosztów uczestnictwa w tym kongresie. Wyjątkowym wydarzeniem jest przyjęcie pracy wykonanej przez studenta medycyny.

Oprócz w/w pracy na tegorocznym kongresie przedstawionych zostało również 9 innych prac autorów z II Katedry Kardiologii UM w Łodzi kierowanej przez **prof. Jarosława D. Kasprzaka**, co jest bardzo znaczącym osiągnięciem (z całego województwa łódzkiego przedstawionych zostało 12 prac).





ŁODZIANIN WŚRÓD EUROPEJSKICH KARDIOLOGÓW JUTRA

Cardiologists of Tomorrow to nowa, ważna inicjatywa koordynowana przez Europejskie Towarzystwo Kardiologiczne (ESC), która stanowi międzynarodową platformę wymiany edukacyjno-naukowej dla środowiska młodych kardiologów. Liczne aktywności mające na celu integrację przedstawicieli nowej generacji kardiologii europejskiej należały do programu tegorocznego Kongresu ESC w Sztokholmie w dniach 28 sierpnia - 1 września 2010 r. Uczestnicy spotkań reprezentowali między innymi 16 krajowych organizacji, które zrzeszają lekarzy zajmujących się chorobami układu sercowo-naczyniowego w ramach kształcenia podyplomowego lub działalnością naukową po zakończeniu studiów. W przyszłości inicjatywa obejmie także inne kraje europejskie. Polskę reprezentował Klub 30 Polskiego Towarzystwa Kardiologicznego – struktura o statusie sekcji, działająca od 16 lat, którego przewodniczącym jest **dr hab. Łukasz Chrzanowski** (II Katedra Kardiologii UMED). Podczas kongresu przedstawiano możliwości uzyskania grantów ESC – w tym roku dodatkowo obejmujących zwolnienie z opłaty dla uczestników. Wśród aktywności edukacyjno-badawczych platformy Cardiologists of Tomorrow w programie naukowym znalazły się liczne sesje, dotyczące najważniejszych tematów współczesnej kardiologii. Po raz pierwszy na Kongresie ESC miała także miejsce sesja FOCUS pod tytułem „Forum for future leaders in cardiology”, na którą młodzi kardiologowie z Europy zgłaszali wcześniej opisy przypadków klinicznych, prowadzona przez **profesorów Adama Torbickiego** z Warszawy oraz **Keitha Foxa** z Edynburga. Podczas sesji wystąpili **Ana Lebreiro** z Portugalii, **Oya Yuksel** z Turcji i **Raphael Pedro Martins** z Francji. Prezentacje te dotyczyły tematyki omdleń, zapalenia wsierdza oraz ostrych stanów kardiologicznych i zostały wybrane spośród 81 nadesłanych streszczeń. Dal-

szą dyskusję prowadziło 5 zaproszonych komentatorów: **Eli Lev** (Izrael), **Mette Marie Madsen** (Dania), **Tushar Raina** (Wielka Brytania), **Rafael C Vidal Perez** (Hiszpania) oraz **Łukasz Chrzanowski** z II Katedry Kardiologii Uniwersytetu Medycznego w Łodzi. Na zakończenie komentatorzy przyznali nagrodę, wynoszącą 1500 Euro, dla **Any Lebreiro** za przedstawienie szczególnie ważnego przypadku klinicznego. Pozostali dwaj wykładowcy otrzymali wyróżnienia (500 Euro). Inicjatywa Cardiologists of Tomorrow będzie kontynuowana w następnych latach, potencjalnemu rozszerzeniu ulegną aktywności edukacyjne i naukowe.

Aktualnie utworzona została grupa inicjatywna, z udziałem **docenta Łukasza Chrzanowskiego** z II Katedry Kardiologii, zajmująca się opracowaniem dalszej strategii. W wyniku współpracy młodych kardiologów z Europy uruchomiona została strona internetowa:

<http://www.escardio.org/communities/cardio-tomorrow/Pages/welcome.aspx>



BIBLIOTEKI ZAKŁADOWE W KATEDRZE ANATOMII I ZAKŁADZIE CYTOFIZJOLOGII, HISTOLOGII I EMBRIOLOGII



MGR PIOTR CICHOCKI

BIBLIOTEKI KATEDRY ANATOMII
I ZAKŁADU CYTOFIZJOLOGII, HISTOLOGII I EMBRIOLOGII

Historia prezentowanych bibliotek sięga początków naszej Uczelni. Kierowany przez **prof. dr med. Tadeusza Wasilewskiego** Zakład Anatomii Opisowej (od roku 1946 Anatomii Prawidłowej) oraz Zakład Histologii i Embriologii pod kierownictwem **prof. dr med. Stefana Bagińskiego** – to dwie z pięciu jednostek orga-

nizacyjnych Wydziału Lekarskiego, które ze względu na znaczenie w nauczaniu medycyny organizowano w pierwszej kolejności. Przydzielono im lokale w gmachu przedwojennego Domu Starców i Kalek przy ul. Narutowicza 60, który zyskał wkrótce nazwę Collegium Anatomicum i do dzisiaj jest siedzibą tych zakładów oraz powstałych przy nich bibliotek.




Gmach Collegium Anatomicum, ul. Narutowicza 60

KSIĘGOZBIORY

Gromadzenie księgozbioru znalazło się wśród priorytetowych zadań zabezpieczających zaplecze naukowe działalności dydaktycznej organizowanych jednostek. Pierwszych wpisów

do książki inwentarzowej dokonano 22 września 1945 roku - niecały miesiąc od chwili powołania do życia wydziałów medycznych Uniwersytetu Łódzkiego.

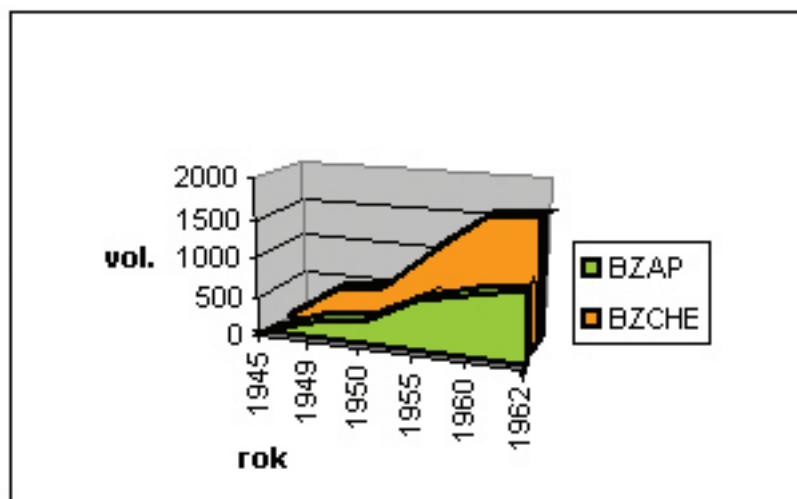


Karty tytułowe pierwszych książek ze zbiorów BZAP i BZHE

Z chwilą włączenia Zakładów w strukturę Akademii Medycznej (1 stycznia 1950 r.) zbiory bibliotek, dzięki intensywnym zabiegom kierowników jednostek macierzystych, osiągnęły odpowiednio wielkość 288 vol. w BZAP i 417 vol. w BZHE.

Dla specjalistycznych księgozbiorów w warunkach „pustego” rynku księgarskiego były to

wielkości znaczące. Zakupy finansowano dotacjami nadzwyczajnym z Ministerstwa Skarbu i zwyczajnymi Ministerstwa Oświaty. Znaczny udział w gromadzeniu miały dary łódzkiego Koła Medyków, wydziałów lekarskich uczelni polskich i zagranicznych oraz indywidualne pracowników i studentów Uczelni.



Księgozbiory BZAP i BZCHE w latach 1945–1962

Kuratorzy bibliotek, którymi byli kierownicy zakładów, popierali wzbogacanie bazy piśmienniczej dla rozwijającej się działalności naukowej. Mimo pełnienia odpowiedzialnych funkcji we władzach uczelni – **prof. S. Bagiński** był od roku 1946 prodziekanem, a w latach

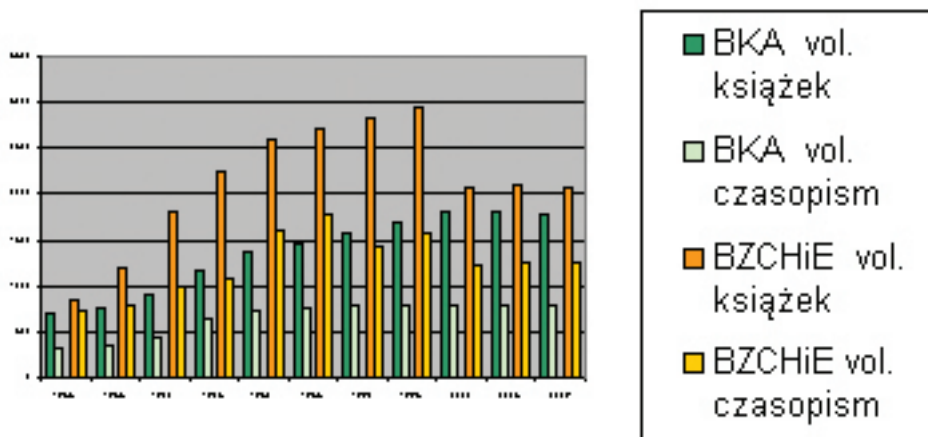
1948–1958 dziekanem Wydziału Lekarskiego; w latach 1958–1962 zastąpił go na tym stanowisku **prof. T. Wasilewski** (prodziekan od 1951 do 1958 roku) – Profesorowie znajdowali czas na osobiste interwencje w sprawach pozyskiwania wartościowych książek i czasopism. Funkcję

ARTYKUŁ

kuratora Katedry i Zakładu Histologii i Embriologii, w tym i biblioteki, sprawował w latach 1962–1964 późniejszy Rektor Akademii – **prof. dr hab. med. Tadeusz Pawlikowski**. Ich uczniowie i następcy: **prof. dr hab. med. Bogusław Gołąb** (prodziekan w latach 1975–1978) i **prof. dr hab. med. Kazimierz Jędrzejewski** (prodziekan od 1996, dziekan w latach 2002–2008) w Katedrze i Zakładzie Anatomii Prawidłowej oraz **prof. dr hab. med. Waldemar Fortak** (prodziekan w latach 1968–1972) i **prof. dr hab. med. Bogumił Kmiec** w Katedrze i Zakładzie Histologii i Embriologii, skutecznie kontynuowali tę działalność. **Prof. W. Fortak**, już w 1969 roku rozpoczął rozszerzanie działalności bibliotecznej o prace dokumentacyjne. Zakupiono czytniki mikrofilmów, specjalne szafy dokumentacyjne „Bocarto” i selektory kart perforowanych obrzeżnie. Sprzęt wykorzystano do tworzenia kartoteki dokumentacyjnej prac własnych oraz zestawień literatury dla prac naukowo-badaw-

czych i dydaktycznych prowadzonych w zakładzie. Przystąpiono do dokumentowania prenumerowanych czasopism na kartach perforowanych tworząc załączek przedkomputerowego systemu informacyjno-wyszukiwawczego. Działania te były zgodne z wprowadzaniem wówczas ogólnopolskim systemem informacji naukowej, technicznej i ekonomicznej SINTO. Niezbędna do realizacji tego projektu prenumerata czasopism naukowych utrzymywana była do końca lat 70-tych na poziomie 35 tytułów – w tym 18-tu zagranicznych, w latach 80-tych zmalała do 28 tytułów (10 zagranicznych), by w końcu lat 90-tych spaść do poziomu kilku tytułów. Systematycznie zwiększając się księgozbiór liczący ok. 4 700 vol. zmniejszono o ok. 1 400 vol. podczas przeprowadzonej w 2000 roku gruntownej selekcji zbiorów.

W Bibliotece Katedry i Zakładu Anatomii Prawidłowej księgozbiór gromadzony był mniej dynamicznie, co pozwoliło zachować jego oryginalną strukturę.



Zbiory Biblioteki Katedry Anatomii oraz Biblioteki Zakładu Cytofizjologii, Histologii i Embriologii w latach 1963–2009

KADRA

Do końca 1975 roku opiekunów/bibliotekarzy księgozbiorów wyznaczali szefowie zakładów. Byli to głównie lekarze asystenci rozpoczynający działalność naukową lub pracownice sekretariatów.

W Zakładzie Anatomii Prawidłowej funkcję tę pełnili: **doc. dr hab. Waclaw Calka**, **lek. Zofia Calka**, od połowy lat 50-tych **prof. Ewa Ratajczyk-Pakalska** przy współpracy **dr Krystyny (Wasińskiej) Sierocińskiej**.

W Zakładzie Histologii i Embriologii: **dr Irena Borsuk** przy współpracy **lek. Zofii Mickiewicz**, sekretarka **Antonina Kless**, **dr Teresa (Słowik) Możańska**, **mgr Krystyna Bańkowska**, **mgr Gabriela Hajdukiewicz**, **dr Bolesława (Wysoka) Zapolska** i **mgr Maria Fortak**. Brak przygotowania bibliotekarskiego osoby te rekompensowały doskonałą znajomością tematyki gromadzonych zbiorów. Nie zdarzały się zakupy „przypadkowe”, ale gorzej było z prawidłowym pro-

wadzeniem inwentarzy. Słowniki haseł przedmiotowych katalogów układali profesorowie – kuratorzy, katalogi prowadzono początkowo w formie skoroszytowej. Praktykowane były wypożyczenia bez podpisanego rewersu. Dla uregulowania tej sytuacji Rektor **prof. dr hab. Marian Stefanowski** podjął decyzję o włączeniu z dniem 1 stycznia 1964 r. bibliotek zakładów i klinik do Biblioteki Głównej, gdzie dla porządkowania i opracowania zbiorów tych bi-

bliotek utworzono Dział Bibliotek Zakładowych i Klinicznych pod kierownictwem **mgr Zofii Dreszer**. W bibliotekach ZAP i ZHE prace te zakończono we wrześniu 1968 roku. Na przełomie lat 1975/1976 prowadzenie bibliotek przejęli wykwalifikowani bibliotekarze zatrudnieni na etacie Biblioteki Głównej - **Anna Kędzierska** (1975–1986), **mgr Maria Molenda** (1986–1998), **mgr Danuta Biernat** (1998–2007), **mgr Piotr Cichocki** (2007–).



Mgr Maria Molenda



Mgr Danuta Biernat



Mgr Piotr Cichocki

Biblioteki zmieniały nazwy zgodnie z usytuowaniem w strukturze organizacyjnej Uczelni, ale pozostały w pomieszczeniach, gdzie do pojedynczych szaf wstawiano pierwsze egzemplarze zbiorów.

Biblioteka Katedry Anatomii (do niedawna Katedry i Zakładu Anatomii Prawidłowej i Klinicznej) kierowanej przez **prof. dr hab. Mirosława Topola** zajmuje 50-cio metrowy pokój na I piętrze Collegium Anatomicum. W stylowych, zamykanych szaf-regałach bibliotecznych pamiętających lata 60-te XX wieku, mieści się po dokonanych selekcjach 1 792 vol. książek i 789 vol. czasopism (31 tytułów). Spójny, konsekwentnie i fachowo dobierany księgozbiór tematyczny z anatomii opisowej (prawidłowej) i dziedzin pokrewnych z dużą ilością monografii, podręczników i atlasów anatomicznych (w tym również na nośnikach elektronicznych), 12 miejsc dla czytelników oraz stanowisko komputerowe z dostępem do internetowej sieci uczelnianej, zapewnia obsługę biblioteczno-informacyjną katedry. Biblioteka z unikalnym, historycznym charakterem księgozbioru stanowi razem z Muzeum Anatomicznym cenny zespół o wyjątkowych walorach informacyjno-poznawczych.

Biblioteka Zakładu Cytofizjologii, Histologii i Embriologii kierowanego przez **prof. dr hab.**

Andrzeja Zielińskiego mieści się w sali o powierzchni 44 m² na III piętrze „Anatomika” z widokiem na Plac Dąbrowskiego. Księgozbiór składający się z 2 081 vol. wydawnictw zwartych i 1 262 vol. czasopism (42 tytuły), przechowywany jest w zamykanych szafach. W 2008 roku biblioteka uzyskała dostęp do internetowej sieci zakładu, a Biblioteka Główna przekazała komputer i drukarkę umożliwiając przystąpienie do elektronicznego opracowywania zbiorów w systemie Horizon oraz realizowanie podstawowych zadań wyszukiwawczo-informacyjnych.

Pomieszczenia książnic wykorzystywane są również jako sale seminaryjne oraz miejsce zebrań naukowych pracowników zakładu. W 2010 roku w BZCHE założono rolety umożliwiające prowadzenie prezentacji multimedialnych. Od czasu powstania Uniwersytetu Medycznego w 2002 roku zmieniły się zasady i metody gromadzenia zbiorów i udostępniania informacji. Zaprzestano w bibliotekach zakładowych prenumeraty czasopism zagranicznych, zapewniając sieciowy dostęp do czasopism elektronicznych i pełnotekstowych baz danych. W takim systemie kluczowymi elementami bibliotek zakładowych jest aktualizowany na bieżąco księgozbiór naukowy oraz kompetentny bibliotekarz wyposażony w odpowiedni sprzęt komputerowy.

ARTYKUŁ





16TH ASEF UNIVERSITY

PUBLIC HEALTH AND VULNERABLE GROUPS: ACCESS TO QUALITY HEALTH CARE SERVICES

29 JUNE - 10 JULY 2010, ŁÓDŹ, POLAND

WITH THE SUPPORT OF:



MEDICAL UNIVERSITY OF ŁÓDŹ
ŁÓDŹSKA SPECJALNA STREFA EKONOMICZNA
GOVERNMENT OF JAPAN

UNIWERSYTET ŁÓDZKI
ASEF UNIVERSITY
ASIA-EUROPE FOUNDATION

GILDIA ANIOŁÓW BIZNESU
MINISTERSTWO SPRAW ZDROWIOTWYCH
REPUBLICZNY GŁÓWNY URZĄD
URZĄD MIASTA ŁÓDŹ
PZU

NOTATKI



UNIWERSYTET
MEDYCZNY
W ŁODZI



UNIWERSYTET
MEDYCZNY
W ŁODZI



UNIWERSYTET
MEDYCZNY
W ŁODZI

www.umed.pl



UNIWERSYTET
MEDYCZNY
W ŁODZI



UNIWERSYTET
MEDYCZNY
W ŁODZI



UNIWERSYTET
MEDYCZNY
W ŁODZI

www.umed.pl



UNIWERSYTET
MEDYCZNY
W ŁODZI



UNIWERSYTET
MEDYCZNY
W ŁODZI



UNIWERSYTET
MEDYCZNY
W ŁODZI



UNIWERSYTET
MEDYCZNY
W ŁODZI



UNIWERSYTET
MEDYCZNY
W ŁODZI



UNIWERSYTET
MEDYCZNY
W ŁODZI



UNIWERSYTET
MEDYCZNY
W ŁODZI

www.umed.pl



UNIWERSYTET
MEDYCZNY
W ŁODZI



UNIWERSYTET
MEDYCZNY
W ŁODZI



UNIWERSYTET
MEDYCZNY
W ŁODZI



UNIWERSYTET
MEDYCZNY
W ŁODZI

www.umed.pl



UNIWERSYTET
MEDYCZNY
W ŁODZI



UNIWERSYTET
MEDYCZNY
W ŁODZI



UNIWERSYTET
MEDYCZNY
W ŁODZI

www.umed.pl



UNIWERSYTET
MEDYCZNY
W ŁODZI



UNIWERSYTET
MEDYCZNY
W ŁODZI



UNIWERSYTET
MEDYCZNY
W ŁODZI



UNIWERSYTET
MEDYCZNY
W ŁODZI

www.umed.pl



UNIWERSYTET
MEDYCZNY
W ŁODZI



UNIWERSYTET
MEDYCZNY
W ŁODZI



UNIWERSYTET
MEDYCZNY
W ŁODZI



UNIWERSYTET
MEDYCZNY
W ŁODZI

www.umed.pl



UNIWERSYTET
MEDYCZNY
W ŁODZI



UNIWERSYTET
MEDYCZNY
W ŁODZI



UNIWERSYTET
MEDYCZNY
W ŁODZI

REDAKCJA

BIULETYNU INFORMACYJNEGO UMED

Redaktor Naczelny: mgr Anna Pielesiek

Łódź: Uniwersytet Medyczny, 2010 (Łódź: Biuro Promocji i Wydawnictw UM)

2010 Vol. III nr 6-8; 36 s.; il., tab., 30 cm; ISSN 1899-5810

Skład Redakcji: mgr Anna Rykiert (zastępca redaktora naczelnego), mgr Karolina Grochulska, Ewa Kurzdym,
lic. Agnieszka Gwoździńska

Autorzy zdjęć: mgr inż. Zdzisław Kajdos, Zbigniew Miszczak

Projekt okładki: lic. Agnieszka Gwoździńska

Skład komputerowy oraz opracowanie graficzne: lic. Agnieszka Gwoździńska

Gromadzenie materiałów: mgr Anna Pielesiek

Korekta: mgr Monika Osińska

Wydawca: Uniwersytet Medyczny w Łodzi, 90-419 Łódź, al. Kościuszki 4

Druk: Biuro Promocji i Wydawnictw Uniwersytetu Medycznego w Łodzi,

90-153 Łódź, ul. Kopcińskiego 20, tel.: 042 678 70 25;

e-mail: wydawnictwo@umed.lodz.pl, promocja@umed.lodz.pl

Adres Redakcji: Biuro Promocji i Wydawnictw Uniwersytetu Medycznego w Łodzi,

90-153 Łódź, ul. Kopcińskiego 20, tel.: 042 678 70 25;

e-mail: wydawnictwo@umed.lodz.pl, promocja@umed.lodz.pl

www.umed.pl